

名 称:	R19BT (格鲁吉亚文)说明书	东莞市漫步者科技有限公司	
材 质:	80g书纸, 页面数:4页8面, 对折打钉		
尺 寸:	105x146mm	校 对:	
版本号及料号:	V1.0/IB-290-R0019B-00	批 准:	

IB-290-R0019B-00 说明书R19BT/格鲁吉亚文/V1.0

保 密
Confidential




封底

封面

სახელმძღვანელოს ვერსია 1.0, 2024 წლის დეკემბერი
IB-290-R0019B-00

დამატებითი ინფორმაციისთვის ეწვიეთ ჩვენს ვებსაიტს:

www.edifier.com

@Edifierglobal @Edifier_Global @Edifier_Global

Edifier International Limited
P.O. Box 6264
General Post Office
Hong Kong

Tel: +852 2522 6989
Fax: +852 2522 1989
www.edifier.com
© 2024 Edifier International Limited. ყველა უფლება დაცულია.
დაბეჭდილია ჩინეთში

შენიშვნა:
ტექნიკური გაუმჯობესებისა და სისტემის განახლების განხორციელების საჭიროებისთვის, აქ მოცემული ინფორმაცია შეიძლება დროდადრო შეიცვალოს წინასწარი შეტყობინების გარეშე.
EDIFIER-ის პროდუქტები მორგებული იქნება სხვადასხვა აპლიკაციისთვის. ამ სახელმძღვანელოში ნაჩვენებია სურათები და ილუსტრაციები შეიძლება ოდნავ განსხვავდებოდეს რეალური პროდუქტისგან. განსხვავებების აღმოჩენის შემთხვევაში უპირატესობა ენიჭება თავად პროდუქტს.

EDIFIER®

R19BT




მულტიმედიური დინამიკი

სახელმძღვანელო
მოდელი: EDF100039

ქართული

უსაფრთხოების მნიშვნელოვანი ინფორმაცია


- ყურადღებით წაკითხეთ ინსტრუქციის სახელმძღვანელო. შეინახეთ უსაფრთხო ადგილას, მომავალი გამოყენებისთვის.
- გამოიყენეთ მხოლოდ მწარმოებლის მიერ დამტკიცებული აქსესუარები.
- დაინსტალირეთ ინსტრუქციის სწორად, მოწყობილობის დაკავშირების განყოფილების ინსტრუქციის შესაბამისად.
- პროდუქტის გამოყენება რეკომენდებულია 0°C-დან 35°C-მდე ტემპერატურის გარემოში. პროდუქტის მინიმალური და მაქსიმალური ტემპერატურა 0-35 °C გარემოში.
- ხანძრისა და ელექტროშოკის რისკის შესამცირებლად, არ გამოიყენოთ პროდუქტი წვიმის ან ტენიანობის დროს.
- არ გამოიყენოთ წყალთან ახლოს. არ მოათავსოთ პროდუქტი რაიმე სითხეში და არ დაუშვათ მასზე წვეთების მოხვედრა ან სითხის დაღწრა.
- არ გამოიყენოთ პროდუქტი სითხის წყაროს (მაგალითად, რადიატორი, გამათბობელი, ღუმელი ან სხვა მოწყობილობები, რომლებიც გამოყოფენ სითხის) სიახლოვეს.
- არ დადოთ პროდუქტი სითხის სვესე ნივთები, როგორცაა გახსნილი ლაქები ან ცხელი ნივთები, როგორცაა ანთებული საწოლები ან უნდა გამოიყენებოდეს პროდუქტზე.
- არ დაბლოთ თავი სავენიტუაციო ლობები. არ ჩადოთ რაიმე ნივთი სავენიტუაციო ლობებში ან ჭრლებში. შეიძლება გამოიწვიოს ხანძარი ან ელექტროშოკი.
- შეინარჩუნეთ საკმარისი თავისუფალი სივრცე პროდუქტის გარემო კარგი ვენტილაციის შესაზრუნებლად (რეკომენდებულია მინიმუმ 5 სმ).
- შეტყობინება და არის თუ არა სწორი მიმართულებით ორიენტირებული.
- შეინახეთ მონორეგული აქსესუარები და ნაწილები (როგორცაა ხრანები) ბავშვებისგან შორს, რათა თავიდან აიცილოთ შემთხვევითი გადაყვანა.
- არ განხრანოთ ან ამოიღოთ გარსავეთი თავად. ამან შესაძლოა სახიფათო ძაბვის ან სხვა სახიფათო რისკების წინაშე დაგაყენებდეს. დაზიანების გამოწვევით მიზეზის მიუხედავად (როგორცაა დაზიანებული მავალი ან შეტყობინება, სითხის ჩახაზვის ან უკუთ საგნის ბემომედეგა, წვიმის ან ტენიანობის შემთხვევაში, პროდუქტი არ უნდა იყოს ან ჩამოყარდნოლი და ა.შ.). შეტყობინება დაუყოვნებლივ უნდა შეტყობინდეს ავტომობილური სერვისის პროვებდნოლი წევრის მიერ.
- პროდუქტის მშრალი ქსოვილი გასუფთავებამდე, ყუველივის გამორთეთ პროდუქტი და კერ გამოიყენოთ კვივის ბლოკი.
- არასოდეს გამოიყენოთ ძლიერი მკვან, ტუბი, ბუნჩი, ალკოჰოლი ან სხვა ქიმიური გამხსნელები პროდუქტის ზედაპირის გასაწმენდად. გასაწმენდად გამოიყენეთ მხოლოდ ნეიტრალური ხანძარი ან სუფთა წყალი.
- პროდუქტი უნდა იქნას გამოყენებული 2000 მ-ზე დაბალ სიმაღლეზე.

 ზედმეტად ხმაალაღმა შესკამ შეიძლება გამოიწვიოს სმენის დაკარგვა. შეინარჩუნეთ ხმა უსაფრთხო დიაპაზონში.
 ამ პროდუქტის სწორი უტილიზაცია, ეს ნიშანი მიუთითებს, რომ ეს პროდუქტი არ უნდა განთავსდეს სხვა საყოფაცხოვრებო ნარჩენებთან ერთად. ნარჩენების უკონტროლო განთავსების შედეგად გარემოს ან ადამიანის ჯანმრთელობისთვის შესაძლოა წარმოიქმნას რისკები. სათანადოდ გადამამუშავეთ პროდუქტი, რათა ხელი შეუწყოს მასალათა რესურსების მდგრად გადამამუშავებას. გამოყენებული მოწყობილობის დასაბრუნებლად, გამოიყენეთ დაბრუნების სისტემა ან დაუკავშირდით საკალო მოვაჭრებს, სადაც პროდუქტი შეიძლება მათი საშუალებით სერვისის პროვებდნოლი წევრის მიერ.
 ეს სიმბოლო მიუთითებს, რომ პროდუქტი განკუთვნილია მხოლოდ შიდა გამოყენებისთვის.


უსაფრთხო პროდუქტებისთვის:
1. უსაფრთხო პროდუქტზე შეიძლება შექმნას მოკლედალური რადიო სიხშირეები და ხელი შეუწყოს სხვა ელექტრონული მოწყობილობების ან სამედიცინო აპარატურის ნორმალურ გამოყენებას.
2. გამოიყენეთ პროდუქტი, როგორცაა აღწერილია. არ გამოიყენოთ პროდუქტი საუდიცილო დასუფთავებებში, თეიშიწერაზე, ტენიანგამაწმენდი საფეხურზე, ავტომობილურ ფეკარანს, ავტომობილური ხანძარსაწმენდად, სინტეზურბუნებში ან სხვა ავტომობილური მოწყობილობებში ახლოს.
3. არ გამოიყენოთ პროდუქტი კარდიოტელმეტრიის სიახლოვეს 20 სმ დიაპაზონში. რადიოტალღებმა შეიძლება გავლენა მოახდინოს კარდიოტელმეტრიის ან სხვა სამედიცინო მოწყობილობების ნორმალურ მუშაობაზე.

ქართული


რა არის ყუთში




ბასური დინამიკი



აქტური დინამიკი



3,5 მმ - 3,5 მმ აუდიო კაბელი

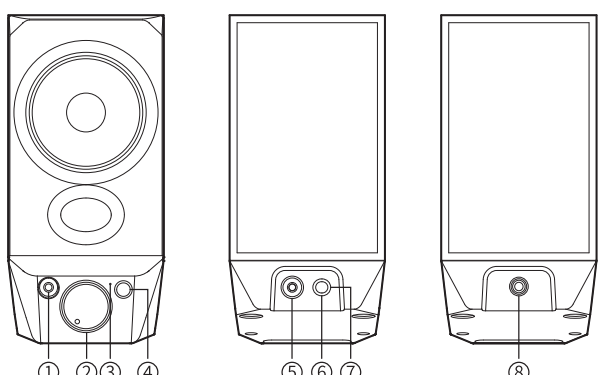


მომხმარებლის სახელმძღვანელო

შენიშვნა:
• სურათები განკუთვნილია მხოლოდ ილუსტრაციისთვის და შესაძლოა განსხვავდებოდეს რეალური პროდუქტისგან.
• ტექნიკური გაუმჯობესების და სისტემის განახლებების აუცილებლობის გათვალისწინებით, მოცემული ინფორმაცია და სპეციფიკაციები შეიძლება რეალური პროდუქტისგან ოდნავ განსხვავდებოდეს. განსხვავებების აღმოჩენის შემთხვევაში უპირატესობა ენიჭება თავად პროდუქტს.

ქართული

ფუნქციური შესრულება



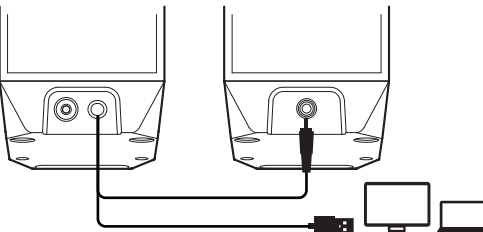
- ყურსასმენების პორტი
- ჩამრთველი/ხმის რეგულატორი
- ჩართვა: დაატრიალეთ ღილაკი მარცხნივ, თუ გაისმის „დაკავშების“ ხმა, მოწყობილობა ჩართულია
- გამორთვა: დაატრიალეთ ღილაკი მარცხნივ, თუ გაისმის „დაკავშების“ ხმა, მოწყობილობა გამორთულია
- ხმის მომატება: დაატრიალეთ ღილაკი საათის ისრის მიმართულებით ხმის დაწევა: დაატრიალეთ ღილაკი საათის ისრის საწინააღმდეგოდ
- რეჟიმის მაჩვენებელი
- USB აუდიო სტრიმინგის მიღება: ნითელი შექცეული მუდმივად ანათებს ბლუთუსის მიღება: ლურჯი შექცეული მუდმივად ანათებს AUX მიღება: მწვანე შექცეული მუდმივად ანათებს
- რეჟიმის გადართვის ღილაკი
- დააჭირეთ: USB-Bluetooth-AUX რეჟიმის გადამრთველს ხანგრძლივი დაჭრა: გამორთეთ ბლუთუსი და გასუფთავეთ კავშირის ჩანაწერი (ბლუთუსი დაკავშირებულია)
- AUX შემაგალი
- USB შეერთების პორტი
- აქტიური და პასიური დინამიკების შეერთების პორტი
- ექტიურ დინამიკთან დაკავშირება

შენიშვნა: დინამიკს არ აქვს ხმის სინქრონიზაციის მხარდაჭერა. თუ ხმის დარეგულირება საჭიროა, გთხოვთ, ცალ-ცალკე დაარეგულიროთ დინამიკის და კომპიუტერის ხმა.

ქართული

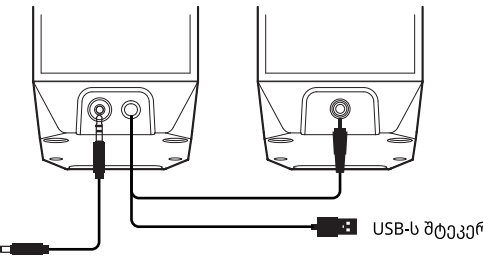
გამოყენების ინსტრუქცია

- **USB აუდიოს ნაკადური გადაცემით დაკავშირება**



- ჩართვისთვის, შეერთეთ USB კაბელი კომპიუტერს და დაატრიალეთ „ჩამრთველი/ხმის რეგულატორი“ ღილაკი საათის ისრის მიმართულებით.
- კომპიუტერი ცნობს USB მოწყობილობას „EDIFIER R19BT“ და ავტომატურად გადადის USB აუდიო სტრიმინგის გამომავალზე.
- თუ გადართვა ავტომატურად არ მოხდება, გთხოვთ, გახსნათ კომპიუტერის ხმის პარამეტრები და აირჩიოთ „დინამიკი (EDIFIER R19BT)“ როგორც გამოსაყენებელი მოწყობილობა. დინამიკი მზად იქნება გამოყენებისთვის.

- **AUX-ით დაკავშირება**

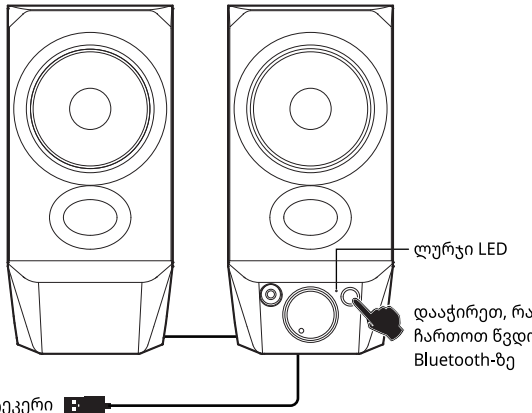


- შეერთეთ 3,5 მმ - 3,5 მმ აუდიო კაბელი მოწყობილობასა და დინამიკში, რათა გადართოთ AUX რეჟიმზე. მწვანე შექცეული მუდმივად იქნება ანთებული.
- ჩასართველად აირჩიეთ აუდიო ფაილი თქვენს მოწყობილობაში, დინამიკი მზად არის გამოყენებისთვის.

ქართული

გამოყენების ინსტრუქცია

- **Bluetooth-ით დაკავშირება**



- დააჭირეთ „რეჟიმის გადამრთველ ღილაკს“, რათა გადართოთ Bluetooth-ის მიღებაზე. ლურჯი შექცეული ნელა იცმებივებს.
- დასაკავშირებლად აირჩიეთ „EDIFIER R19BT“ მოწყობილობის პარამეტრებში. დასაკავშირების შემდეგ, ლურჯი შექცეული მუდმივად იქნება ანთებული.

5 ქართული

მასასიათებლები

ენერგომომუშავება: დეკლარაცია ევროკავშირისთვის
მარჯვენა/მარცხენა: 2ჯვ+2ჯვ სიხშირეთა დიაპაზონი: 2,402გჰც - 2,480გჰც
სიხშირის დიაპაზონი: 80ჰც-19ჰც RF ენერგომომუშავება: ≤10, დბ-მლტტ (EIRP)
შესვლა: 5ჯ=1ა არ არსებობს გამოყენების შეზღუდვა.

ხარვეზების აღმოჩენა

ხმა არ აქვს

- შეამოწმეთ ჩართულია თუ არა დინამიკი.
- სცადეთ ხმის მართვის საშუალებით ხმის აწევა.
- დარწმუნდით, რომ აუდიო კაბელები მყარად არის დაკავშირებული და შეყვანა სწორად არის დაყენებული დინამიკებზე.
- შეამოწმეთ არის თუ არა სიგნალი გამომავალი აუდიო წყაროდან.

Bluetooth-ით დაკავშირება შეუძლებელია

- დარწმუნდით, რომ დინამიკი ჩართულია Bluetooth-ის შეყვანაზე. თუ ის სხვა აუდიო შეყვანის რეჟიმებშია, Bluetooth ვერ დაუკავშირდება. ნებისმიერი Bluetooth მოწყობილობასთან კავშირის გაწყვეტას შემდეგ Bluetooth რეჟიმში რეჟიმის გადართვის ილაკზე ხანგრძლივად დაჭრით.
- შეამოწმეთ, რომ აუდიო კაბელები მყარად არის დაკავშირებული და შეყვანა სწორად არის დაკავშირებული.
- სცადეთ სხვა Bluetooth მოწყობილობა დასაკავშირებლად.

სიკვრები ხმაში გამოხვებს

- EDIFIER დინამიკები წარმოშობიან მცირე ხმაურს, ხოლო ზოგიერთი აუდიო მოწყობილობის ფონის ხმაური ძალიან მაღალია. გამორთეთ აუდიო კაბელები და აუნიეთ ხმა, თუ ხმა არ ისმის დინამიკიდან 1 მეტრის დაშორებით, მაშინ ამ პროდუქტს პრობლემა არ აქვს.

EDIFIER-ის შესახებ მეტი ინფორმაციისთვის ეწვიეთ www.edifier.com
EDIFIER-ის გარანტიის მოთხოვნებისთვის, გთხოვთ, ეწვიეთ ქვეყნის შესაბამის გვერდს www.edifier.com-ზე და გადახედოთ განყოფილებას სათაური გარანტიის პირობები.

6 ქართული