



Powered by manuals.ge

EDIFIER®

უსაფრთხოების მნიშვნელოვანი ინფორმაცია

- ყურადღებით წაიკითხეთ ინსტრუქციის სახელმძღვანელო. შეინახეთ უსაფრთხო ადგილას, მომავალი გამოყენებისთვის.
• გამოიყენეთ მხოლოდ მწარმოებლის მიერ დაბეჭდილი აქსესუარები.
• დაინსტალირეთ ინსტრუმენტი სწორად, მონაცხობის დაკავშირების განყოფილების ინსტრუქციის შესაბამისად.
• პროდუქტის გამოყენება რეკომენდებულია 0°C-დან 35°C-მდე ტემპერატურის გარემოში. პროდუქტის მინიმალური და მაქსიმალური ტემპერატურა 0-35°C გარემოში.
• ხანძრისა და ელექტროშოკის რისკის შესამცირებლად, არ გამოიყენოთ პროდუქტი წვიმის ან ტენიანობის დროს.
• არ გამოიყენოთ წყალთან ახლოს. არ მოახატოთ პროდუქტი რაიმე სითხეში და არ დაუშვათ მასზე წვეთების მოხვედრა ან სითხის დაღვრა.
• არ გამოიყენოთ პროდუქტი სითხის წყაროს (მაგალითად, რადიატორი, გამათბობელი, ღუმელი ან სხვა მონაცხობილი), რომლებზეც გამოიყენებთ სითხის) სიახლოვეს.
• არ დადოთ პროდუქტი სითხით სავსე ნივთებში, როგორცაა ვაზები; არც ღია ცეცხლის შუქში ნივთები, როგორცაა ანთებელი სათბობი არ უნდა განთავსდეს პროდუქტზე.
• არ დაბლოკოთ სავსებით სითხით სავსე ნივთები. არ დადოთ რაიმე ნივთი სავსებით სითხით სავსე ნივთებში. შეიძლება გამოიწვიოს ხანძარი ან ელექტროშოკი.
• შეინარჩუნეთ საკმარისი თავისუფალი სივრცე პროდუქტის გარშემო კარგი ვენტილაციის შესაზრუნებლად (რეკომენდებულია მიწიდან 5 სმ).
• შეტყუდით ძალით ნუ შეაერთებთ ბუდეები. შეერთებამდე შეამოწმეთ ბუდის დაბლოკვა და უზრუნველყავთ თუ არა შეტყუდებული ვაკუუმი და არის თუ არა სწორი მიმართულებით ორიენტირებული.
• შეინახეთ მოწოდებული აქსესუარები და ნაწილები (როგორცაა ხრახნები) ბავშვებისგან შორს, რათა თავიდან აიცილოთ შემთხვევითი გადამხვადვა.
• არ გახსნათ ან ამოიღოთ გარსავენი თავად; ამან შესაძლოა სახიფათო ძაბვის ან სხვა სახიფათო რისკების წინაშე დაგაყენებთ. დაზიანების გამომწვევი მიზეზის მიუხედავად (როგორცაა დაზიანებული მგელი ან შეტყუდებული, სითხის ჩახშობის ან უკუხ საგნის შემოქმედება, წვიმის ან ტენიანობის შემოქმედება, პროდუქტი არ მუშაობს ან ჩამოვარდნილი და ა.შ.), შეკეთება დაუყოვნებლივ უნდა შესრულდეს ავტორიზებული სერვისის პროდუქტის მფლობელი წევრის მიერ.
• პროდუქტის მართალი მოვლით გასუფთავებამდე, ყოველთვის გამოიყენოთ პროდუქტი და ჯერ გამოიწვიოთ კვების ბლოკი.
• არასდეს გამოიყენოთ ძლიერი მჟავა, ტუბი, ბენზინი, ალკოჰოლი ან სხვა ქიმიური გამხსნელები პროდუქტის ზედაპირის გასაწმენდად. გასაწმენდად გამოიყენეთ მხოლოდ ნეიტრალური ხსნარი ან სუფთა წყალი.
• პროდუქტი უნდა იქნას გამოყენებული 2000 მ-ზე დაბალ სიმაღლეზე.

სახელმძღვანელოს ვერსია 1.0, 2025 წლის მაისი

დამატებითი ინფორმაციისთვის ეწვიეთ ჩვენს ვებსაიტს:

www.edifier.com



@Edifierglobal



@Edifier\_Global



@Edifier\_Global

R12U

მულტიმედია დინამიკი

ქართული

მომხმარებლის სახელმძღვანელო



შედეგად ხმაბალა მუსიკამ შეიძლება გამოიწვიოს სმენის დაკარგვა. შეინარჩუნეთ ხმა უსაფრთხო დიაპაზონში.



ამ პროდუქტის სწორი უტილიზაცია, ეს ნიშანი მიუთითებს, რომ ეს პროდუქტი არ უნდა განთავსდეს სხვა საყოფაცხოვრებო ნაწილებთან ერთად. ნარჩენების უკონტროლო განთავსების შედეგად გარემოს ან ადამიანის კანონიერებისთვის შესაძლოა ხანგრძლივი დაზიანებები და საფრთხე დაგადამუშავებელი პროდუქტი, რათა ზღვი შეწყვიტოს მასალა რესურსების მფარველად დადამუშავებას. გამოყენებული მონაცხობის დასაბრუნებლად, გამოიყენეთ დარჩენილი სისხევა ან დაუკავშირეთ საცალო მოვარჯეს, სადაც პროდუქტი შეიძინეთ. მათი საშუალებით შესაძლებელია ამ პროდუქტის უკულოგირად უსაფრთხო დადამუშავება.



ეს სიმბოლო მიუთითებს, რომ პროდუქტი განკუთვნილია მხოლოდ შიდა გამოყენებისთვის.

Edifier International Limited P.O. Box 6264 General Post Office Hong Kong

Tel: +852 2522 6989 Fax: +852 2522 1989

www.edifier.com

© 2025 Edifier International Limited. ყველა უფლება დაცულია. დაბეჭდილია ჩინეთში

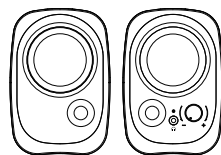
შენიშვნა:

ტექნიკური გაუმჯობესებისა და სისტემის განახლების გამოიყენების საჭიროებისთვის, აქ მოცემული ინფორმაცია შეიძლება დროდრო შეიცვალოს წინასწარი შეტყობინების გარეშე. EDIFIER-ის პროდუქტები მორგებული იქნება სხვადასხვა ალკაციონისთვის. ამ სახელმძღვანელოში ნაჩვენებია სურათები და ილუსტრაციები შეიძლება ოდნავ განსხვავდებოდეს რეალური პროდუქტისგან. განსხვავებების აღმოჩენის შემთხვევაში უპირატესობა ენიჭება თავად პროდუქტს.

IB-290-R0012U-00

გახსენით ყუთი

ყუთის შემდგენლობა

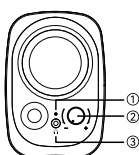


პასუერი დინამიკი აქტიური სპიკერი

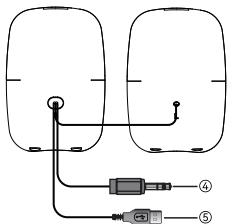


მომხმარებლის სახელმძღვანელო

ილუსტრაცია

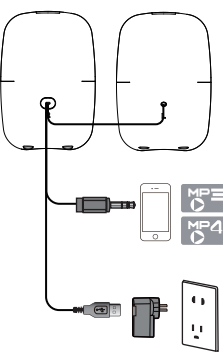


- 1 დენის ინდიკატორი
2 ხმის / ძალა (გამორთულია, როცა გადავადინოთ უკიდურეს მარცხენა პოზიციაში)
3 ყურსამხმენის კეპი



- 4 აუდიო კაბელი
5 USB კაბელი

გამოყენების სახელმძღვანელო



მახასიათებლები

ენერგოგამომუშავება: RMS 2ვტ X 2 სიგნალისა და ხმაურის თანაფარდობა: >= 85 დაბალი სიგნალის დამახინჯება: <= 0,5% შემაჯავლის სახეობა: AUX IN სიმძროის დიაპაზონი: 180ჰც - 20კჰც (<= 6დბ) შემაჯავლი სიგნალის მგრძობილობა: 700მგ <= 50მგ დინამიკის დრაივერი: 2 1/4 ინჩი (60მმ)

ხარვეზების აღმოჩენა

- შეამოწმეთ ელექტრო კაბელის შეერთება და დარწმუნდით, რომ კაბელის ელექტრო სოკეტი ჩართულია.
• გამოითვით სისტემა, შედეგად ჩართეთ და კვლავ დაუკავშირდით აუდიო წყაროს.
• შეამოწმეთ მთავარი ხმის დონე და დარწმუნდით, რომ ის ანალოგიურია.
• შეამოწმეთ აუდიო შეცვლის კაბელის სწორი შეერთება.
• შეამოწმეთ აუდიო წყარო, რათა დარწმუნდით, რომ ის სწორად მუშაობს.

EDIFIER-ის შესახებ მეტი ინფორმაციისთვის ეწვიეთ www.edifier.com EDIFIER-ის გარანტიის მოთხოვნებისთვის, გთხოვთ, ეწვიოთ ქვეყნის შესაბამის ვებრებს www.edifier.com-ზე და გადახედოთ განყოფილებას სათაური გარანტიის პირობები.

შენიშვნა:
• სურათები განკუთვნილია მხოლოდ ილუსტრაციისთვის და შესაძლოა განსხვავდებოდეს რეალური პროდუქტისგან.
• ტექნიკური გაუმჯობესების და სისტემის განახლების აუცილებლობის გათვალისწინებით, მოცემული ინფორმაცია და სპეციფიკაციები შეიძლება რეალური პროდუქტისგან ოდნავ განსხვავდებოდეს. განსხვავებების აღმოჩენის შემთხვევაში უპირატესობა ენიჭება თავად პროდუქტს.

Powered by manuals.ge