IB-290-Q00650-00 说明书QR65/简易版格鲁吉亚文/含安全注意说明/V1.0
成型尺寸：105x146mm，展开尺寸：315x292mm，材质：80g书纸，工艺，单色印刷，扇形折+对折
蓝色为裁切线，红色为折线(不需要印刷)

保 密
Confidential

Powered by manuals.ge

EDIFIER®

QR65
მულტიმედიური დინამიკი

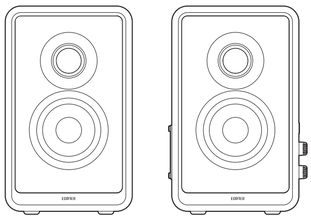

— სწრაფი დაწყების გზამკვლევი —

მოდელი: EDF286005

სახელმძღვანელოს ვერსია 1.0, ივნისი 2025
IB-290-Q00650-00

დამატებითი ინფორმაციისთვის ეწვიეთ ჩვენს ვებსაიტს:

www.edifier.com

@Edifierglobal @Edifier_Global @Edifier_Global

EDIFIER ConneX app

Download on the App Store

GET IT ON Google Play

Edifier International Limited
P.O. Box 6264
General Post Office
Hong Kong

Tel: +852 2522 6989
Fax: +852 2522 1989
www.edifier.com
© 2025 Edifier International Limited. ყველა უფლება დაცულია.
დაბეჭდილია ჩინეთში

შენიშვნა:
ტექნიკური გაუმჯობესებისა და სისტემის განახლების განთავსებულების საჭიროებისთვის, აქ მოცემული ინფორმაცია შეიძლება დროთადროო შეიცვალოს წინასწარი შეტყობინების გარეშე.
EDIFIER-ის პროდუქტები მორგებული იქნება სხვადასხვა ა.ალიკაციისთვის. ამ სახელმძღვანელოში წარმოდგენი სურათები და ფიქტიტიკიები შეიძლება ოფლაგ განსხვავდებოდეს რეალური პროდუქტისგან. განსხვავებების აღმოჩენის შემთხვევაში უპირატესობა ენიჭება თავად პროდუქტს.

რა არის ყუთში

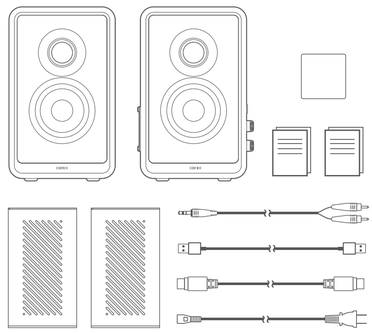

შენიშვნა:
• სურათები განკუთვნილია მხოლოდ ილუსტრაციისთვის და შესაძლოა განსხვავდებოდეს რეალური პროდუქტისგან.
• მოყვება USB კაბელის კაბელი, რომელიც განკუთვნილია მხოლოდ ავდიო ნაკადისთვის. არ გამოიყენოთ იგი მონაცემების დასაკოპირებლად.
• ტექნიკური გაუმჯობესების და სისტემის განახლებების აუცილებლობის გათვალისწინებით, მოცემული ინფორმაცია და სპეციფიკაციები შეიძლება რეალური პროდუქტისგან ოდნავ განსხვავდებოდეს. განსხვავებების აღმოჩენის შემთხვევაში უპირატესობა ენიჭება თავად პროდუქტს.

წყაროს არჩევა

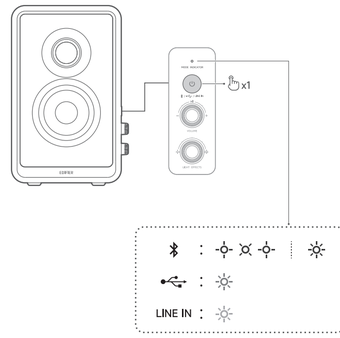

ინპუტი	ᛒ	USB	LINE IN
ინდიკატორი	ლურჯი	ნითელი	მწვანე

კაბელის შეერთება

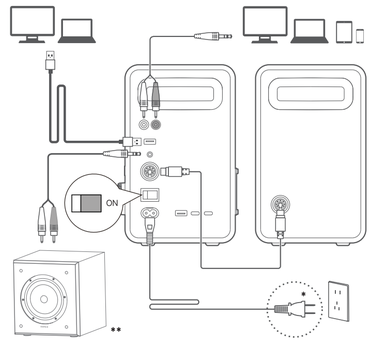

შენიშვნა:
* ენერგომიმნოფება: 100-240ვ~ 50/60ჰც 1,5ა
* მტეფსელის ეს ტიპი განკუთვნილია მხოლოდ საილუსტრაციიდ.
** ულტრადაბალსიხშირიანი დინამიკი არ შედის ნაკრებში, ულტრადაბალსიხშირიანი დინამიკთან დასაკავშირებლად შესაძლოა საჭირო გახდეს სხვა შესაბამისი ავდიო კაბელი.
• ჩართვა: აქტიური სპიკერის ეკაბა ანელენტ არსებული მთავარი ჩართვის ღილაკი მოათავსეთ „ON" პოზიციაში.
• გამორთვა: მთავარი ჩართვის ღილაკი მოათავსეთ „OFF" პოზიციაში.

Bluetooth კავშირი

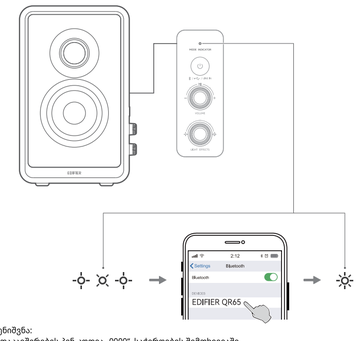

შენიშვნა:
• დაკავშირების პინ-კოდია „0000", საჭიროობის შემთხვევაში.
• ამ პროდუქტის Bluetooth-ის ყველა ფუნქციათა სარგებლობისთვის დარწმუნეთით, რომ თქვენი ავდიოს წყაროს მოწყობილობის მიერ მხარდაჭერილია A2DP და AVRCP პროფილები.
• თუ 30 წუთის განმავლობაში არ არის დაკავშირებული არც ერთი მოწყობილობა, დინამიკი გადადის Bluetooth-ის დაერეკ რეჟიმში. ამ რეჟიმში, (1) ახალი მოწყობილობები ვერ შეძლებენ დინამიკის პოვნას, თუმცა (2) მოწყობილობისთვის, რომელიც უკვე არსებობს ამ დინამიკის დაწყვილების ჩანაწერში, შეძლებენ „EDIFIER QR65"-ის არჩევას Bluetooth მოწყობილობის სიიდან და ხელახლა დაკავშირებას. Bluetooth-ის დამატული რეჟიმიდან გამოსასვლელად, ხანგრძლივად დაჭერით „VOLUME" ღილაკს 1,5 წამის განმავლობაში.
• მიმდინარე Bluetooth მოწყობილობასთან კავშირის გასაწყვეტად, ხანგრძლივად დაჭერით „VOLUME" ღილაკს 1,5 წამის განმავლობაში.

USB კავშირი

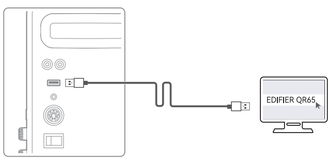

შენიშვნა:
• USB-ის ავდიო სტრიმინგის რეჟიმში ხმის სინქრონიზება მხარდაჭერილი არ არის. ხმის რეგულირებისთვის, დაარეგულირეთ ხმა როგორც დინამიკზე, ასევე თქვენს კომპიუტერზე ცალკე.
• შენიშვნა: ამ ოპერაციულ სისტემებს შეუძლიათ USB ავდიო ნაკადის მხარდაჭერა: Windows 11, Windows 10, Windows 8, და Windows 7.
• LINE IN რეჟიმში, ხმის სინქრონიზაცია არ არის მხარდაჭერილი. ხმის რეგულირებისთვის, დაარეგულირეთ ხმა დინამიკზე და თქვენს მოწყობილობაზე ცალკე.

განათების ეფექტები

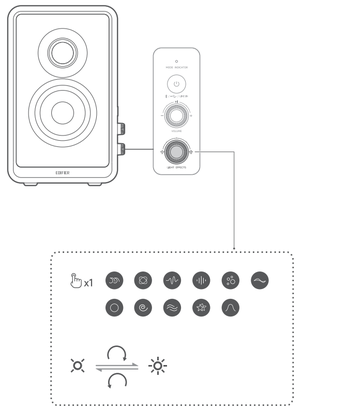

მოღოდინის რეჟიმი და გაღვიძება

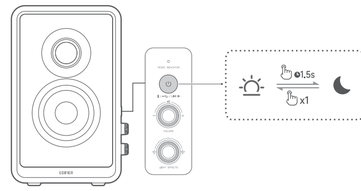

მახასიათებლები

სრული ენერგია: მარჯვენა/მარცხენა (ტრეანლი): 15ვტ+15ვტ,
მარჯვენა/მარცხენა(საშუალო დიაფრაგმა ბასი): 20ვტ+20ვტ
სიხშირის დიაპაზონი: 55ჰც-40,ჰც

დეკლარაცია ევროკავშირისთვის
სიხშირეთა დიაპაზონი: 2,402,ჰც ~ 2,480,ჰც
რადიოსიხშირეული გამომავალი სიმძლავრე: ≤12 დბ-მლვტ (EIRP)
არ არსებობს გამოყენების შეზღუდვა.

დაკვრის მართვის საშუალებები

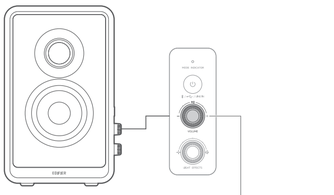

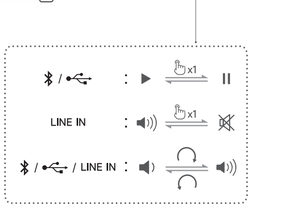

დატენვა

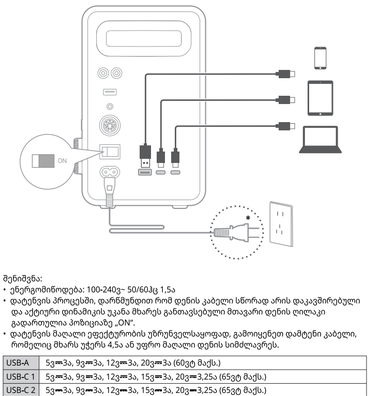

შენიშვნა:
• ენერგომიმნოფება: 100-240ვ~ 50/60ჰც 1,5ა
• დატენვის პროცესში, დარწმუნეთით რომ დენის კაბელი სწორად არის დაკავშირებული და აქტიური დინამიკის ეკაბა მხარეს განთავსებული მთავარი დენის ღილაკი გადართულია პოზიციაზე „ON".
• დატენვის მაღალი ეფექტურობის უზრუნველსაყოფად, გამოიყენეთ დამტენი კაბელი, რომელიც მაღალი ჯერადი 4,5ა ან ეფუო მაღალი დენის სიმძლავრეს.

USB-A	5ვ⎓3ა, 9ვ⎓3ა, 12ვ⎓3ა, 20ვ⎓3ა (60ვტ მაქს.)
USB-C 1	5ვ⎓3ა, 9ვ⎓3ა, 12ვ⎓3ა, 15ვ⎓3ა, 20ვ⎓3,25ა (65ვტ მაქს.)
USB-C 2	5ვ⎓3ა, 9ვ⎓3ა, 12ვ⎓3ა, 15ვ⎓3ა, 20ვ⎓3,25ა (65ვტ მაქს.)
USB-C 1 და USB-C 2	20ვტ მაქს. + 45ვტ მაქს.
USB-A და USB-C 1	15ვტ მაქს.
USB-A და USB-C 2	20ვტ მაქს. + 45ვტ მაქს.
USB-A, USB-C 1 და USB-C 2	15ვტ მაქს. + 45ვტ მაქს.

უსაფრთხოების მნიშვნელოვანი ინფორმაცია

• ყურადღებით წაიკითხეთ ინსტრუქციის სახელმძღვანელო. შეინახეთ უსაფრთხო ადგილას, მომავალი გამოყენებისთვის. • გამოიყენეთ მხოლოდ მწარმოებლის მიერ დამტკიცებული აქსესუარები.
• დაანმუალარეთ ინსტრუქციები სწორად. მოწყობილობის დაკავშირების გამყოფლების ინსტრუქციის შესაბამად. • პროდუქტის გამოიყენეთ რეკომენდებულია 0 °-დან 35 °C-მდე ტემპერატურის გარემოში. პროდუქტის მიზიდეთ და მუშაობა რეკომენდებულია 0-35 °C გარეშიმაში. • ხანძრისა და ელექტრომოკვის რისკის შესამცირებლად, არ გამოიყენოთ პროდუქტი ნესტის ან ტენიანობის ფონის. • არ გამოიყენოთ წყალთან ახლოს. არ მოათავსეთ პროდუქტი რაიმე სითხეში და არ დაუშვათ მასზე წვეთების მოხვედრა ან სითხის დაღვრა. • არ გამოიყენოთ პროდუქტი სითხის ნალოის (მაგალითად, რაფაკერი, გამათბობელი, ღუნელი ან სხვა მოწყობილობები, რომლებსაც გამოიყოფ სითხის) სიახლოვეს. • არ დადოთ პროდუქტზე სითხით სავსე ნივთები, როგორიცაა ვაზები; არც ღია ცეცხლის მქონე ნივთები, როგორიცაა ანთებული სანთლები ან ენერგიისგან პროდუქტზე. • არ დასალოთ საკვებელადაო ღუნიები. არ ჩამოთი რაიმე ნივთი საკვებელადაკეთ ღუნიებში ან ფრიალებში. შეიძლებება გამოიწვიოს ხანძარი ან ელექტროშოკი.
• შეინარჩუნეთ ბავშვები სინქრეა პროდუქტის გარშემო. კარგი ვენტილაციის შესაბარჩუნებლად (რეკომენდებულია მინიმუმ 5 სმ). • ზეტეკერი ძალიან წე შეაერნეთ ტეფეში. ჭეერნეთანაზე შეამოწმეთ ტეფის დაალოკეთ და ეშინეტეკა თუ არა ზეტეფელეო ვეკეს და არის თუ არა სმინი მიმართულებით ორიენტირებული.
• შეინახეთ მოწოდებული აქსესუარები და ნაწილები (როგორიცაა ხრახნები ბავშვებისგან მოშორ, რათა თავიდან აიცილოთ შეშფოთე