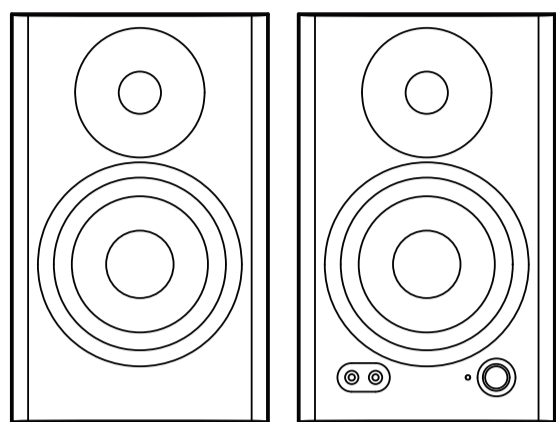


蓝色为裁切线, 红色为折线(不需要印刷)

Powered by manuals.g

EDIFIER®

## MR4 სტუდიური მონიტორი



სწრაფი დანყების გზამკვლევი

მოდელი: EDF100024

გამოცემა 1.0, 2026 წლის მარტი  
IB-290-M00R40-01

დამატებითი ინფორმაციისთვის ეწვიეთ ჩვენს ვებგვერდს:

[www.edifier.com](http://www.edifier.com)



@Edifierglobal

@Edifier\_Global

@Edifier\_Global

Edifier International Limited  
P.O. Box 6264  
General Post Office  
Hong Kong

Tel: +852 2522 6989  
Fax: +852 2522 1989

[www.edifier.com](http://www.edifier.com)

© 2026 Edifier International Limited. ყველა უფლება დაცულია.  
დაბეჭდილია ჩინეთში

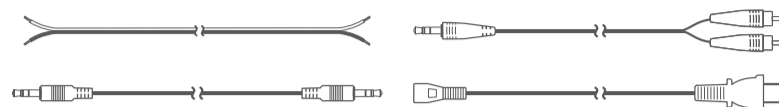

შენიშვნა: EDIFIER-ის პროდუქტები მორგებული იქნება სხვადასხვა აპლიკაციისთვის. ამ სახელმძღვანელოში ნაჩვენებია სურათები და ილუსტრაციები შეიძლება ოდნავ განსხვავდებოდეს რეალური პროდუქტისგან. განსხვავებების აღმოჩენის შემთხვევაში უპირატესობა ენიჭება თავად პროდუქტს.



### რა არის ყუთში

შენიშვნა:

- სურათები განკუთვნილია მხოლოდ ილუსტრაციისთვის და შესაძლოა განსხვავდებოდეს რეალური პროდუქტისგან.
- ტექნიკური გაუმჯობესების და სისტემის განახლების აუცილებლობის გათვალისწინებით, მოცემული ინფორმაცია და სპეციფიკაციები შეიძლება რეალური პროდუქტისგან ოდნავ განსხვავდებოდეს. განსხვავებების აღმოჩენის შემთხვევაში უპირატესობა ენიჭება თავად პროდუქტს.



### კაბელის შეერთება

დინამიკი ვთავაზობთ სადენიანი შეერთების ფართო არჩევანს, მათ შორის, ბალანსირებულ TRS-ს, RCA-სა და AUX-ს.

#### ბალანსირებული შეყვანა

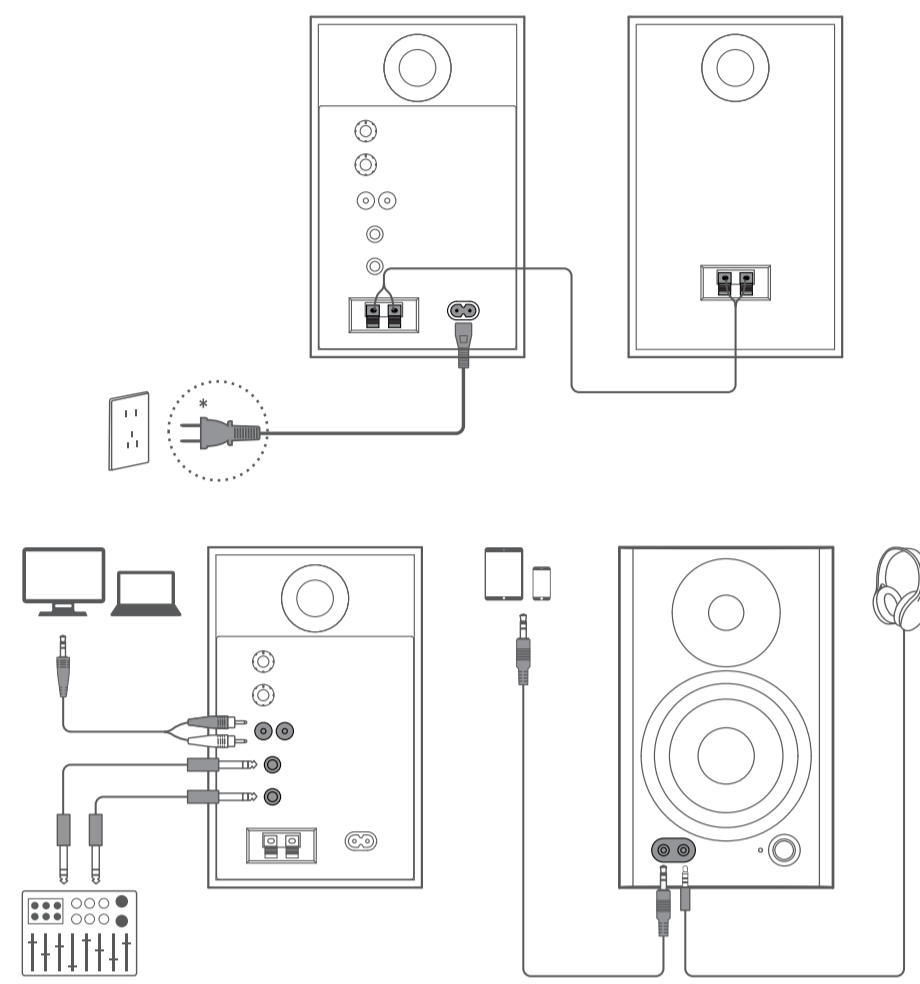
ბალანსირებული TRS პორტები უზრუნველყოფს უხმაურო, ჩარევაგამძლე გადაცემას, რაც მათ იდეალურს ხდის პროფესიული აპარატურისთვის, როგორცაა მიქსერ-კონსოლები და აუდიო ინტერფეისები.

#### დაუბალანსებელი შეყვანა

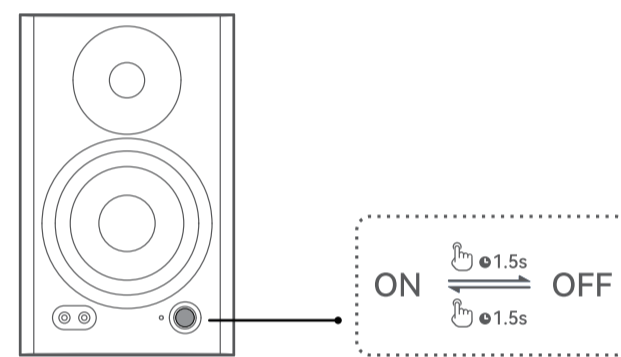
დაუბალანსებელი RCA და AUX პორტები უზრუნველყოფს მარტივ და საიმედო შეერთებას ფირსაკრავებისთვის, კომპიუტერებისა და სხვა მონაცემებისთვის, რომლებსაც აქვთ Line Out ან AUX Out გამოსასვლელი.

შენიშვნა:

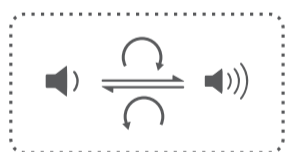
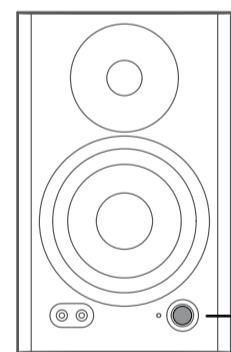
- ენერგომიზიდობა: 100-240ვ~50/60ჰც 300მა
- შტეტისთვის ეს ტიპი განკუთვნილია მხოლოდ საილუსტრაციოდ.
- ყველა აუდიო შეყვანის გამოყენება შესაძლებელია ერთდროულად.
- ყურსასმენების „**ON**“ პორტში მიერთებისას, დინამიკი უხმო რეჟიმში გადავა. ყურსასმენის ხმის რეგულირება შესაძლებელია დინამიკზე არსებული ხმის ღლიაკით.



### ჩართვა/გამორთვა



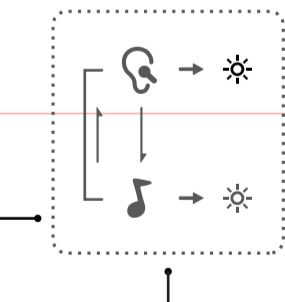
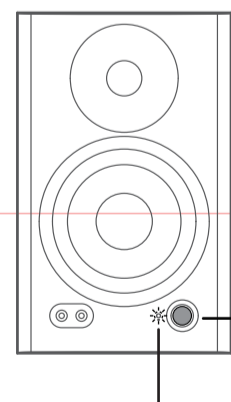
### ხმის რეგულირება



შენიშვნა: ხმის დონის სინქრონიზაცია არ არის მხარდაჭერილი. ხმის რეგულირებისთვის, დაარეგულირეთ ხმა დინამიკზე და თქვენს მონაცემებსავე ცალკეულად.



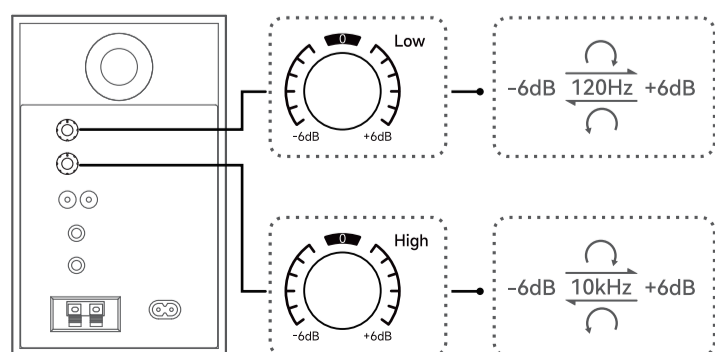
### ხმის ეფექტები



ხმის ეფექტები	მონიტორის რეჟიმი	მუსიკის რეჟიმი
ინდიკატორი	ნითელი	მწვანე



### აკუსტიკის დარეგულირება



„High“ რეგულატორი: მოაბრუნეთ რეგულატორი, რათა მაღალი სიხშირეები 10kHz-ზე ზემოთ ±6dB-ით გაზარდოთ ან შეამციროთ.  
„Low“ რეგულატორი: მოაბრუნეთ რეგულატორი, რათა დაბალი სიხშირეები დაახლოებით 120Hz-ის მიდამოში ±6dB-ით გაზარდოთ ან შეამციროთ.

### მასხაიათებლები

საერთო გამოშვალა სიმძლავრე (RMS): 21ვტ + 21ვტ  
სიხშირის დიაპაზონი: 60ჰც – 20კჰც

### უსაფრთხოების მნიშვნელოვანი ინფორმაცია

- ყურადღებით წაიკითხეთ ინსტრუქციის სახელმძღვანელო. შეინახეთ უსაფრთხო ადგილას, მომავალი გამოყენებისთვის.
- გამოიყენეთ მხოლოდ მწარმოებლის მიერ დამტკიცებული აქსესუარები.
- დააინსტალირეთ ინსტრუმენტი სწორად, მონაცემების დაკავშირების განყოფილების ინსტრუქციის შესაბამისად.
- პროდუქტის გამოყენება რეკომენდებულია 0°C-დან 35°C-მდე ტემპერატურის გარემოში. პროდუქტის მიწოდება და შენახვა რეკომენდებულია 0-35 °C გარემოში.
- ხანძრისა და ელექტროშოკის რისკის შესამცირებლად, არ გამოიყენოთ პროდუქტი წვიმის ან ტენიანობის დროს.
- არ გამოიყენოთ წყალთან ახლოს. არ მოთავსოთ პროდუქტი რაიმე სითხეში და არ დაუშვათ მასზე წვეთების მოხვედრა ან სითხის დაღვრა.
- არ გამოიყენოთ პროდუქტი სითბოს წყაროს (მაგალითად, რადიატორი, გამათბობელი, ღუმელი ან სხვა მონაცემების, რომლებიც გამოყოფენ სითბოს) სიახლოვეს.
- არ დადოთ პროდუქტზე სითხით სავსე ნივთები, როგორცაა ვაზები; არც ღია ცეცხლის შუქზე ნივთები, როგორცაა ანთებელი სათილები არ უნდა განთავსდეს პროდუქტზე.
- არ დაბლოკოთ სავენტილაციო ღიობები. არ ჩადოთ რაიმე ნივთი სავენტილაციო ღიობებში ან ჭრილებში. შეიძლება გამოიწვიოს ხანძარი ან ელექტროშოკი.
- შეინარჩუნეთ საკმარისი თავისუფალი სივრცე პროდუქტის გარშემო კარგი ვენტილაციის შესაზრუნებლად (რეკომენდებულია მინიმუმ 5 სმ).
- შტეტისთვის დალოდეთ ნუ შეაერთებთ ბუდეში. შეერთებამდე შეამოწმეთ ბუდის დაბლოკვა და ემთხვევა თუ არა შტეტის ეკს და არის თუ არა სწორი მიმართულებით ორიენტირებული.
- შეინახეთ მონოდებული აქსესუარები და ნაწილები (როგორცაა ხრახნები) ბავშვებისგან შორს, რათა თავიდან აიცილოთ შემთხვევითი გადაყლაპვა.
- არ გახსნათ ან ამოიღოთ გარსები თავად. ამან შესაძლოა სახიფათო ძაბვის ან სხვა სახიფათო რისკების წინაშე დაგაყენებთ. დაზიანების გამოწვევი მიზეზის მიუხედავად (როგორცაა დაზიანებული მავთული ან შტეტისელი, სითხის ჩახშობის ან უცხო საგნის შემოქმედება, წვიმის ან ტენიანობის შემოქმედება, პროდუქტი არ მუშაობს ან ჩამოგარდნილი და ა.შ.), შეკეთება დაუყოვნებლივ უნდა შესრულდეს ავტორიზებული სერვისის პროდესიონალი წევრის მიერ.
- პროდუქტის მშრალი ქსოვილით გასუფთავებამდე, ყოველთვის გამოიყენეთ პროდუქტი და ჯერ გამოიყენეთ კვების ბლოკი.
- არასოდეს გამოიყენოთ ძლიერი შევა, ტუტე, ბენზინი, ალკოჰოლი ან სხვა ქიმიური გამხსნელები პროდუქტის ზედაპირის გასაწმენდად. გასაწმენდად გამოიყენეთ მხოლოდ ნეიტრალური ხსნარი ან სუფთა წყალი.
- პროდუქტი უნდა იქნას გამოყენებული 2000 მ-ზე დაბალ სიმაღლეზე.
- მაგისტრალური ქსელის შტეტისელი გამოიყენება როგორც გამორთვის მონაცემების, გათიშვის მონაცემების უნდა დარჩეს ადვილად იპერირებადი.

### გაფრთხილება ელექტროდენის შესახებ:

- მოთავსეთ პროდუქტი დენის განყოფილებასთან ახლოს, რომ მარტივად გამოიყენოთ.
- გამოიყენებამდე დარწმუნდით, რომ საშუალო ძაბვა იგივეა, რაც თქვენს ადგილობრივ ელექტროსისტემაში. სწორი ოპერაციული ძაბვა შეგიძლიათ იხილოთ პროდუქტის ფირფიტაზე.
- უსაფრთხოების მიზნით, გამოიყენეთ პროდუქტი ჭექა-ქუხილის დროს ან დიდი ხნის განმავლობაში გამოყენებისთვის.
- ნორმალურ პირობებში, ელექტრომომარაგებამ შეიძლება გაცხელება გამოიწვიოს. შეინარჩუნეთ კარგი ვენტილაცია და გამოიყენეთ სიფრთხილე. პროდუქტის სახელწოდება და უსაფრთხოების გამაფრთხილებელი ეტიკეტები პროდუქტის ან დენის ადაპტერის კორპუსზე ან ქვედა ნაწილშია.

ეს სიმბოლო აფრთხილებს მომხმარებელს არაიზოლირებული სახიფათო ძაბვის არსებობის შესახებ პროდუქტის შიგთავსში, რომელიც შეიძლება იყოს საკმარისი იმისთვის, რომ შექმნას ელექტროშოკის რისკი ადამიანებისთვის.

ეს სიმბოლო აფრთხილებს მომხმარებელს, რომ არ დაშალოს პროდუქტის შიგთავსი და შიგნით არ არის მომხმარებლის მიერ შესაცვლელი ნაწილი. მიიტანეთ პროდუქტი ავტორიზებულ სერვის ცენტრში სარემონტოდ.

ეს სიმბოლო მიუთითებს, რომ პროდუქტი განკუთვნილია მხოლოდ შიდა გამოყენებისთვის.

ეს სიმბოლო მიუთითებს, რომ პროდუქტი არის II კლასის ან ორმაგი იზოლირებული ელექტრო მონაცემების დამიშების მოთხოვნის გარეშე.

EDIFIER-ის შესახებ მეტი ინფორმაციისთვის ეწვიეთ [www.edifier.com](http://www.edifier.com) EDIFIER-ის გარანტიის მოთხოვნებისთვის, გთხოვთ, ეწვიეთ ქვეყნის შესაბამის ვებგვერდს [www.edifier.com](http://www.edifier.com)-ზე და გააუხადეთ განყოფილება სათურით გარანტიის პირობები.

ამ პროდუქტის სწორი უტილიზაცია. ეს ნიშანი მიუთითებს, რომ ეს პროდუქტი არ უნდა განთავსდეს სხვა საყოფაცხოვრებო ნარჩენებთან ერთად. ნარჩენების უკონტროლო განთავსების შედეგად გარემოს ან ადამიანის ჯანმრთელობისთვის შესაძლო ზიანის თავიდან ასაცილებლად, სათანადოდ გადაამუშავეთ პროდუქტი, რათა ხელი შეუწყოთ მასალათა რესურსების მდგრად დადამუშავებას. გამოყენებული მონაცემების დასაბრუნებლად, გამოიყენეთ დაბრუნების სისტემა ან დაუკავშირდით საცალო მოვაჭრეს, სადაც პროდუქტი შეიძინეთ. მათი საშუალებით შესაძლებელია ამ პროდუქტის ეკოლოგიურად უსაფრთხო გადაამუშავება.

გამოიყენეთ მხოლოდ მწარმოებლის მიერ მითითებულ ეტლთან, სადგამთან, საშენობთან, სამაგრითან ან მაგიდასთან ერთად, ან გაიყიდება აპარატთან ერთად. ბაღის გამოყენებისას სიფრთხილე გამოიჩინეთ ბაგის/აპარატის კომბინაციის გადაადგილებისას, რათა თავიდან აიცილოთ დაზიანებები გადაბრუნებისგან.

ზედმეტად ხმაალაღმა მუსიკამ შეიძლება გამოიწვიოს სმენის დაკარგვა. შეინარჩუნეთ ხმა უსაფრთხო დიაპაზონში.