IB-290-M00R40-01 说明书MR4/26版/格鲁吉亚文/含安全注意说明/V1.0 （改8字尾电源：增加电源线配件、更新后面板图示）
成型尺寸：105x146mm，展开尺寸：315x292mm，材质：80g书纸，工艺：单黑正反面印刷，扇形折（3折）+对折

保密
Confidential

蓝色为裁切线，红色为折线(不需要印刷)

Powered by manuals.ge

EDIFIER®

MR4
სტუდიური მონიტორი

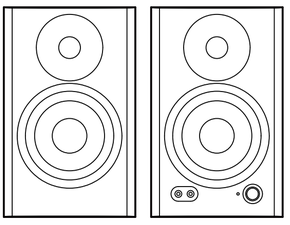

სწრაფი დაწყების გზამკვლევი

მოდელი: EDF100024

გამოცემა 1.0, 2026 წლის მარტი
IB-290-M00R40-01

დამატებითი ინფორმაციისთვის ეწვიეთ ჩვენს ვებსაიტს:

www.edifier.com

@Edifierglobal @Edifier_Global @Edifier_Global

Edifier International Limited
P.O. Box 6264
General Post Office
Hong Kong

Tel: +852 2522 6989
Fax: +852 2522 1989
www.edifier.com
© 2026 Edifier International Limited. ყველა უფლება დაცულია.
დაბეჭდილია ჩინეთში

შენიშვნა:
ტექნიკური გაუმჯობესებისა და სისტემის განახლების განხორციელების საჭიროებისთვის, აქ მოცემული ინფორმაცია შეიძლება დროდადრო შეიცვალოს წინასწარი შეტყობინების გარეშე.
EDIFIER-ის პროდუქტები მორგებული იქნება სხვადასხვა აპლიკაციისთვის, ამ სახელმძღვანელოში ნაჩვენები სურათები და ილუსტრაციები შეიძლება ოდნავ განსხვავდებოდეს რეალური პროდუქტისგან. განსხვავებების აღმოჩენის შემთხვევაში უპირატესობა ენიჭება თავად პროდუქტს.

რა არის ყუთში

შენიშვნა:
• სურათები განკუთვნილია მხოლოდ ილუსტრაციისთვის და შესაძლოა განსხვავდებოდეს რეალური პროდუქტისგან.
• ტექნიკური გაუმჯობესების და სისტემის განახლებების აუცილებლობის გათვალისწინებით, მოცემული ინფორმაცია და სპეციფიკაციები შეიძლება რეალური პროდუქტისგან ოდნავ განსხვავდებოდეს. განსხვავებების აღმოჩენის შემთხვევაში უპირატესობა ენიჭება თავად პროდუქტს.

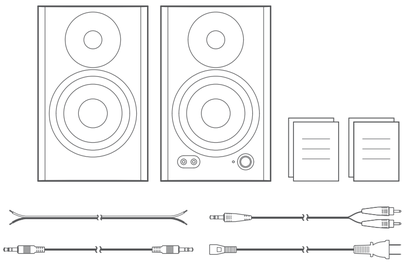

კაბელის შეერთება

დინამიკი გთავაზობთ სადენიანი შეერთებების ფართო არჩევანს, მათ შორის, ბალანსირებულ TRS-ს, RCA-სა და AUX-ს.

ბალანსირებული შეყვანა
ბალანსირებული TRS პორტები უზრუნველყოფს უხმაურო, ჩარევაგამძლე გადაცემას, რაც მათ იდეალურს ხდის პროფესიული აპარატურისთვის, როგორიცაა მიქსერ-კონსოლები და აუდიო ინტერფეისები.

დაუბალანსებელი შეყვანა
დაუბალანსებელი RCA და AUX პორტები უზრუნველყოფს მარტივ და საიმედო შეერთებებს ფირსაკრავებისთვის, კომპიუტერებისა და სხვა მოწყობილობებისთვის, რომლებსაც აქვთ Line Out ან AUX Out გამოსასვლელები.

შენიშვნა:
• ენერგომიწოდება: 100-240ვ~ 50/60ჰც 300მა
• შტეფსელის ეს ტიპი განკუთვნილია მხოლოდ საილუსტრაციოდ.
• ყველა აუდიო შეყვანის გამოყენება შესაძლებელია ერთდროულად.
• ყურსასმენების „ 🎧 “ პორტში მიერთებისას, დინამიკი უხმო რეჟიმში გადავა. ყურსასმენის ხმის რეგულირება შესაძლებელია დინამიკზე არსებული ხმის ღილაკით.

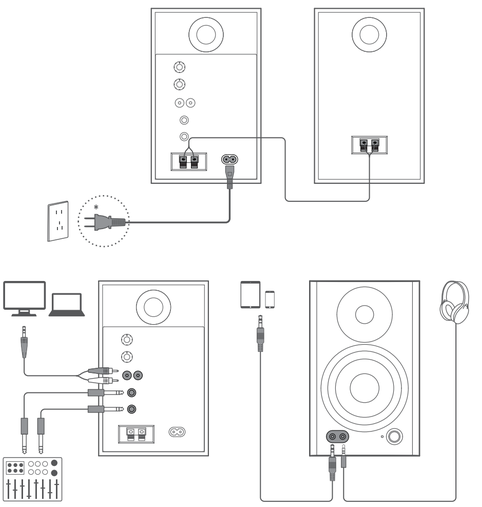

ჩართვა/გამორთვა

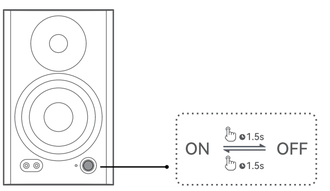

ხმის რეგულირება

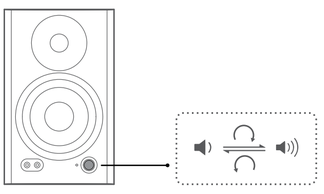

შენიშვნა: ხმის დონის სინქრონიზაცია არ არის მხარდაჭერილი. ხმის რეგულირებისთვის, დაარეგულირეთ ხმა დინამიკზე და თქვენს მოწყობილობაზე ცალ-ცალკე.

ხმის ეფექტები

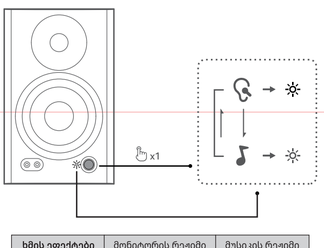

ხმის ეფექტები	მონიტორის რეჟიმი	მუსიკის რეჟიმი
ინდიკატორი	წითელი	მწვანე

აკუსტიკის დარეგულირება

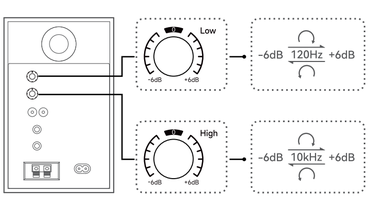

„High“ რეგულატორი: მოაბრუნეთ რეგულატორი, რათა მაღალი სიხშირეები 10kHz-ზე ზემოთ ±6dB-ით გაზარდოთ ან შეამციროთ.
„Low“ რეგულატორი: მოაბრუნეთ რეგულატორი, რათა დაბალი სიხშირეები დაახლოებით 120Hz-ის მიდამოში ±6dB-ით გაზარდოთ ან შეამციროთ.

მახასიათებლები

საერთო გამომავალი სიმძლავრე (RMS): 21ვტ + 21ვტ
სიხშირის დიაპაზონი: 60ჰც – 20კჰც

უსაფრთხოების მნიშვნელოვანი ინფორმაცია

• ყურადღებით წაიკითხეთ ინსტრუქციის სახელმძღვანელო. შეინახეთ უსაფრთხო ადგილას, მომავალი გამოყენებისთვის.
• გამოიყენეთ მხოლოდ მწარმოებლის მიერ დამტკიცებული აქსესუარები.
• დაიინსტალირეთ ინსტრუმენტი სწორად, მოწყობილობის დაკავშირების განყოფილების ინსტრუქციის შესაბამისად.
• პროდუქტის გამოყენება რეკომენდებულია 0℃-დან 35℃-მდე ტემპერატურის გარემოში. პროდუქტის მინიმიდა და შენახვა რეკომენდებულია 0-35 ℃ გარემოში.
• ხანძრისა და ელექტროშოკის რისკის შესამცირებლად, არ გამოიყენოთ პროდუქტი წვიმის ან ტენიანობის დროს.
• არ გამოიყენოთ წყალთან ახლოს. არ მოათავსოთ პროდუქტი რაიმე სითხეში და არ დაუშვათ მასზე წვეთების მოხვედრა ან სითხის დაღვრა.
• არ გამოიყენოთ პროდუქტი სითბოს წყაროს (მაგალითად, რადიატორი, გამათბობელი, ღუმელი ან სხვა მოწყობილობები, რომლებიც გამოყოფენ სითბოს) სიახლოვეს.
• არ დადოთ პროდუქტზე სითხით სავსე ნივთები, როგორიცაა ვაზები; არც ღია ცეცხლის მქონე ნივთები, როგორიცაა ანთებული სანთლები არ უნდა განთავსდეს პროდუქტზე.
• არ დაბლოკოთ სავენტილაციო ღიობები. არ ჩადოთ რაიმე ნივთი სავენტილაციო ღიობებში ან ჭრილებში. შეიძლება გამოიწვიოს ხანძარი ან ელექტროშოკი.
• შეინარჩუნეთ საკმარისი თავისუფალი სივრცე პროდუქტის გარშემო კარგი ვენტილაციის შესანარჩუნებლად (რეკომენდებულია მინიმუმ 5 სმ).
• შტეკერის ძალით ნუ შეავრთებთ ბუდეში. შეერთებამდე შეამოწმეთ ბუდის დაბლოკვა და ემთხვევა თუ არა შტეფსელი ჯეკს და არის თუ არა სწორი მიმართულებით ორიენტირებული.
• შეინახეთ მოწოდებული აქსესუარები და ნაწილები (როგორიცაა ხრახნები) ბავშვებისგან მოშრს, რათა თავიდან აიცილოთ შემთხვევითი გადაყლაპვა.
• არ გახსნათ ან ამოიღოთ გარსაცმი თავად. ამან შესაძლოა სახიფათო ძაბვის ან სხვა სახიფათო რისკების წინაშე დაგაყენებთ. დახიანების გამომწვევი მიზეზის მიუხედავად (როგორიცაა დაზიანებული მავთული ან შტეფსელი, სითხის ჩახშობის ან ვეძო საგნის ზემოქმედება, წვიმის ან ტენიანობის ზემოქმედება, პროდუქტი არ შუშაობს ან ჩამოვარდნილი და ა.შ.), შეკეთება დაუყოვნებლივ უნდა მესრულდეს ავტორიზებული სერვისის პროფესიონალი ცენტრის მიერ.
• პროდუქტის მშრალი ქსოვილით გასუფთავებამდე, ყოველთვის გამორთეთ პროდუქტი და ჯერ გამორთეთ კვების ბლოკი.
• არასოდეს გამოიყენოთ ძლიერი მჟავა, ტუტე, ბენზინი, ალკოჰოლი ან სხვა ქიმიური გამხსნელები პროდუქტის ზედაპირის გასაწმენდად. გასაწმენდად გამოიყენეთ მხოლოდ ნეიტრალური ხსნარი ან სუფთა წყალი.
• პროდუქტი უნდა იქნას გამოყენებული 2000 მ-ზე დაბალ სიმაღლეზე.
• მაგისტრალური ქსელის შტეფსელი გამოიყენება როგორც გამორთვის მოწყობილობა, გათიშვის მოწყობილობა უნდა დარჩეს ადვილად ოპერირებადი.

ამ პროდუქტის სწორი უტილიზაცია. ეს ნიშანი მიუთითებს, რომ ეს პროდუქტი არ უნდა გადათავსდეს სხვა საყოფაცხოვრებო ნარჩენებთან ერთად. ნარჩენების უკონტროლო განთავსების შედეგად გარემოს ან ადამიანის ჯანმრთელობისთვის შესაძლო ზიანის თავიდან ასაცილებლად, სათანადოდ გადაამუშავეთ პროდუქტი, რათა ხელი შეუწყოთ მასალათა რესურსების მდგრად გადამუშავებას. გამოყენებული მოწყობილობის დასაბრუნებლად, გამოიყენეთ დაბრუნების სისტემა ან დაუკავშირდით საცალო მოვაჭრეს, სადაც პროდუქტი შეიძინეთ. მათი საშუალებით შესაძლებელია ამ პროდუქტის ეკოლოგიურად უსაფრთხო გადამუშავება.

გამოიყენეთ მხოლოდ მწარმოებლის მიერ მითითებულ ეტლთან, სადგამთან, სამფეხთან, სამაგრთან ან მაგიდასთან ერთად, ან გაიყიდება აპარატთან ერთად. ბადის გამოყენებისას სიფრთხილე გამოიჩინეთ ბაგის/აპარატის კომბინაციის გადაადგილებისას, რათა თავიდან აიცილოთ დაზიანებები გადაბრუნებისგან.

ზედმეტად ხმამაღალმა მუსიკამ შეიძლება გამოიწვიოს სმენის დაკარგვა. შეინარჩუნეთ ხმა უსაფრთხო დიაპაზონში.

გაფრთხილება ელექტროდენის შესახებ:
• მოათავსეთ პროდუქტი დენის განყოფილებასთან ახლოს, რომ მარტივად გამოიყენოთ.
• გამოყენებამდე დარწმუნდით, რომ სამუშაო ძაბვა იგივეა, რაც თქვენს ადგილობრივ ელექტროსისტემაში. სწორი ოპერაციული ძაბვა შეგიძლიათ იხილოთ პროდუქტის ფირფიტაზე.
• უსაფრთხოების მიზნით, გამორთეთ პროდუქტი ჭექა-ქუხილის დროს ან დიდი ხნის განმავლობაში გამოუყენებლობისას.
• ნორმალურ პირობებში, ელექტრომომარაგებამ შეიძლება გაცხელება გამოიწვიოს. შეინარჩუნეთ კარგი ვენტილაცია და გამოიჩინეთ სიფრთხილე.
• პროდუქტის სახელწოდება და უსაფრთხოების გამაფრთხილებელი ეტიკეტები პროდუქტის ან დენის ადაპტერის კორპუსზე ან ქვედა ნაწილშია.

ეს სიმბოლო აფრთხილებს მომხმარებელს არაიზოლირებული სახიფათო ძაბვის არსებობის შესახებ პროდუქტის შიგთავსში, რომელიც შეიძლება იყოს საკმარისი იმისათვის, რომ შექმნას ელექტროშოკის რისკი ადამიანებისთვის.

ეს სიმბოლო აფრთხილებს მომხმარებელს, რომ არ დაშალოს პროდუქტის შიგთავსი და შიგნით არ არის მომხმარებლის მიერ შესაცვლელი ნაწილი. მიიტანეთ პროდუქტი ავტორიზებულ სერვის ცენტრში სარემონტოდ.

ეს სიმბოლო მიუთითებს, რომ პროდუქტი განკუთვნილია მხოლოდ შიდა გამოყენებისთვის.

ეს სიმბოლო მიუთითებს, რომ პროდუქტი არის II კლასის ან ორმაგი იზოლირებული ელექტრო მოწყობილობა დამიწების მოთხოვნის გარეშე.

EDIFIER-ის შესახებ მეტი ინფორმაციისთვის ეწვიეთ www.edifier.com
EDIFIER-ის გარანტიის მოთხოვნებისთვის, გთხოვთ, ეწვიოთ ქვეყნის შესაბამის გვერდს www.edifier.com-ზე და გადახედოთ განყოფილებას სათაურით გარანტიის პირობები.

Powered by manuals.ge