IB-290-R1280T-01 说明书R1280T/26版/格鲁吉亚文/含安全注意说明/V1.0（改8字尾电源：增加电源线配件、更新后面板图示）
IB-290-R1280T-00 说明书R1280T/24版/格鲁吉亚文/V1.0
成型尺寸：105x146mm，展开尺寸：315x292mm，材质：80g书纸，工艺：单黑正反面印刷，扇形折（3折）+对折

保 密
Confidential

蓝色为裁切线，红色为折线(不需要印刷)

Powered by manuals.ge

EDIFIER®

R1280T
მულტიმედიური დინამიკი

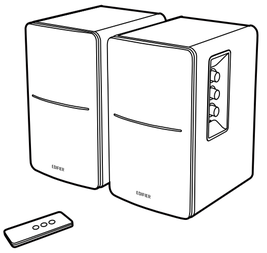

სწრაფი დაწყების გზამკვლევი

მოდელი: EDF100079

სახელმძღვანელოს ვერსია 1.0, იანვარი 2026
IB-290-R1280T-01

დამატებითი ინფორმაციისთვის ეწვიეთ ჩვენს ვებსაიტს:

www.edifier.com

@Edifierglobal @Edifier_Global @Edifier_Global

Edifier International Limited
P.O. Box 6264
General Post Office
Hong Kong

Tel: +852 2522 6989
Fax: +852 2522 1989
www.edifier.com
© 2026 Edifier International Limited. ყველა უფლება დაცულია.
დაბეჭდილია ჩინეთში

შენიშვნა:
ტექნიკური გაუმჯობესებისა და სისტემის განახლების განხორციელების საჭიროებისთვის, აქ მოყვანილი ინფორმაცია შეიძლება დროთადროს შეიცვალოს წინასწარი შეტყობინების გარეშე.
EDIFIER-ის პროდუქტები მოწოდებული იქნება სხვადასხვა აპლიკაციისთვის. ამ სახელმძღვანელოში წარმოდგენილ სურათები და ილუსტრაციები შეიძლება ოდნავ განსხვავდებოდეს რეალური პროდუქტისგან. განსხვავებების აღმოჩენის შემთხვევაში უპირატესობა ენიჭება თავად პროდუქტს.

რა არის ყუთში

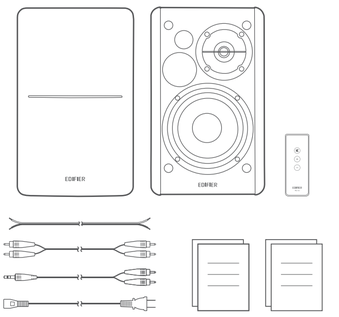

შენიშვნა:
• სურათები განკუთვნილია მხოლოდ ილუსტრაციისთვის და შესაძლოა განსხვავდებოდეს რეალური პროდუქტისგან.
• ტექნიკური გაუმჯობესების და სისტემის განახლებების აუცილებლობის გათვალისწინებით, მოცემული ინფორმაცია და სპეციფიკაციები შეიძლება რეალური პროდუქტისგან ოდნავ განსხვავდებოდეს. განსხვავებების აღმოჩენის შემთხვევაში უპირატესობა ენიჭება თავად პროდუქტს.

დაკვრის მართვის საშუალებები

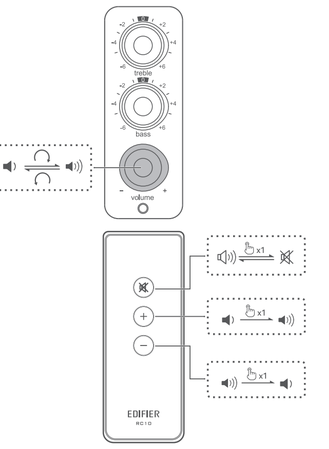

კაბელის შეერთება

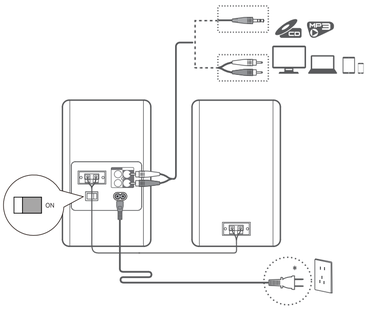

შენიშვნა:
* ენერგომიწოდება: 100-240ვ~ 50/60ჰც 300მა
* შეეფსელის ეს ტიპი განკუთვნილია მხოლოდ საილუსტრაციოდ.
• თუ ორი აუდიო წყაროა დაკავშირებული, ორივე წყაროს სიგნალი ერთდროულად დაუკრავს.
• ჩართვა: აქტიური სპიკერის უკანა პანელზე არსებული მთავარი ჩართვის ღილაკი მოათავსეთ „ON" პოზიციაში.
• გამორთვა: მთავარი ჩართვის ღილაკი მოათავსეთ „OFF" პოზიციაში.

ბატარეის შეცვლა

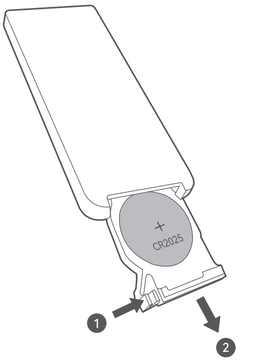

ბატარეის განყოფილების გახსნის ინსტრუქციისთვის ისინეთ ილუსტრაციები, ჩაანაცვლეთ CR2025 ბატარეა და დასურეთ განყოფილება.

მახასიათებლები

გამომავალი სიმძლავრე: 21ვტ + 21ვტ (DRC ჩართულია)

სიხშირის დიაპაზონი: 52ჰც - 20კჰც

უსაფრთხოების მნიშვნელოვანი ინფორმაცია

• ყურადღებით წაიკითხეთ ინსტრუქციის სახელმძღვანელო. შეინახეთ უსაფრთხო ადგილას, მომავალი გამოყენებისთვის.
• გამოიყენეთ მხოლოდ მწარმოებლის მიერ დამტკიცებული აქსესუარები.
• დააინსტალირეთ ინსტრუმენტი სწორად, მოწყობილობის დაკავშირების განყოფილების ინსტრუქციის შესაბამისად.
• პროდუქტის გამოყენება რეკომენდებულია 0°C-დან 35°C-მდე ტემპერატურის გარემოში. პროდუქტის მიწოდება და შენახვა რეკომენდებულია 0-35°C გარემოში.
• ხანძრისა და ელექტროშოკის რისკის შესამცირებლად, არ გამოიყენოთ პროდუქტი წვიმის ან ტენიანობის დროს.
• არ გამოიყენოთ წყალთან ახლოს. არ მოათავსოთ პროდუქტი რაიმე სითხეში და არ დაუშვათ მასზე წვეთების მოხვედრა ან სითხის დაღვრა.
• არ გამოიყენოთ პროდუქტი სითბოს წყაროს (მაგალითად, რადიატორი, გამათბობელი, ღუმელი ან სხვა მოწყობილობები, რომლებიც გამოყოფენ სითბოს) სიახლოვეს.
• არ დადოთ პროდუქტზე სითხით სავსე ნივთები, როგორიცაა ვაზები; არც ღია ცეცხლის მქონე ნივთები, როგორიცაა ანთებული სანთლები არ უნდა განთავსდეს პროდუქტზე.
• არ დაბლოკოთ სავენტილაციო ღიობები. არ ჩადოთ რაიმე ნივთი სავენტილაციო ღიობებში ან ჭრილებში. შეიძლება გამოიწვიოს ხანძარი ან ელექტროშოკი.
• შეინარჩუნეთ საკმარისი თავისუფალი სივრცე პროდუქტის გარშემო კარგი ვენტილაციის შესანარჩუნებლად (რეკომენდებულია მინიმუმ 5 სმ).
• შტეკერს ძალით ნუ შეაერთებთ ბუდეში. შეერთებამდე შეამოწმეთ ბუდის დაბლოკვა და ემთხვევა თუ არა შტეფსელი ჯეკს და არის თუ არა სწორი მიმართულებით ორიენტირებული.
• შეინახეთ მოწოდებული აქსესუარები და ნაწილები (როგორიცაა ხრახნები) ბავშვებისგან შორს, რათა თავიდან აიცილოთ შემთხვევითი გადაყლაპვა.
• არ გახსნათ ან ამოიღოთ გარსაცმი თავად. ამან შესაძლოა სახიფათო ძაბვის ან სხვა სახიფათო რისკების წინაშე დგაყენებთ. დაზიანების გამომწვევი მიზეზის მიუხედავად (როგორიცაა დაზიანებული მავთული ან შტეფსელი, სითხის ჩახშობის ან ვახო საგნის ზემოქმედება, ნვიმის ან ტენიანობის ზემოქმედება, პროდუქტი არ მუშაობს ან ჩამოვარდნილი და ა.შ.), შეკეთება დაუყოვნებლივ უნდა შესრულდეს ავტორიზებული სერვისის პროფესიონალი წევრის მიერ.
• პროდუქტის შშრალი ქსოვილით გასუფთავებამდე, ყოველთვის გამორთეთ პროდუქტი და ჯერ გამორთეთ კვების ბლოკი.
• არასოდეს გამოიყენოთ ძლიერი მჟავა, ტუტე, ბენზინი, ალკოჰოლი ან სხვა ქიმიური გამხსნელები პროდუქტის ზედაპირის გასაწმენდად. გასაწმენდად გამოიყენეთ მხოლოდ ნეიტრალური ხსნარი ან სუფთა წყალი.
• პროდუქტი უნდა იქნას გამოყენებული 2000 მ-ზე დაბალ სიმაღლეზე.
• მაგნიტრალური ქსელის შტეფსელი გამოიყენება როგორც გამორთვის მოწყობილობა, გათიშვის მოწყობილობა უნდა დარჩეს ადვილად ოპერირებადი.

ამ პროდუქტის სწორი უტილიზაცია. ეს ნიშანი მიუთითებს, რომ ეს პროდუქტი არ უნდა განთავსდეს სხვა საყოფაცხოვრებო ნარჩენებთან ერთად. ნარჩენების უკონტროლო განთავსების შედეგად გარემოს ან ადამიანის ჯანმრთელობისთვის შესაძლო ზიანის თავიდან ასაცილებლად, სათანადოდ გადაამუშავეთ პროდუქტი, რათა ხელი შეუწყოთ მასალათა რესურსების მდგრად გადამუშავებას. გამოყენებული მოწყობილობის დასაბრუნებლად, გამოიყენეთ დაბრუნების სისტემა ან დაუკავშირდით საცალო მოვაჭრეს, სადაც პროდუქტი შეიძინეთ. მათი სამუშაოებით შესაძლებელია ამ პროდუქტის ეკოლოგიურად უსაფრთხო გადამუშავება.

მომხმარებლის ინსტრუქციები გამოყენებული ბატარეების ამოღების, გადამუშავების და გადაყრის შესახებ
აღქურვილობიდან ან დისტანციური პულტიდან ბარატეების ამოსაღებად, მფლობელის ინსტრუქციაში აღწერილი ბატარეის ჩადების პროცესი საპირისპირო თანმიმდევრობით შეასრულეთ. გამოყენებული ბატარეები გადაყარეთ ცალკე სხვა ნარჩენებისგან, მათ შორის შერეული მუნიციპალური ნარჩენებისგან. გადაყარეთ ნარჩენი ბატარეები სპეციალურად განსაზღვრულ შეგროვების პუნქტებში. სიმბოლო, რომელიც მიუთითებს „ცალკე შეგროვებას" ყველა ბატარეისა და აკუმულატორისთვის უნდა იყოს გადახაზული ბორბლიანი ურნა.

გამოიყენეთ მხოლოდ მწარმოებლის მიერ მითითებულ ეტლთან, სადგამთან, სამფეხთან, სამაგრთან ან მაგიდასთან ერთად, ან გაიყიდება აპარატთან ერთად. ბადის გამოყენებისას სიფრთხილე გამოიჩინეთ ბაგის/აპარატის კომბინაციის გადაადგილებისას, რათა თავიდან აიცილოთ დაზიანებები გადაბარუნებისგან.

ზედმეტად ხმამაღალმა მუსიკამ შეიძლება გამოიწვიოს სმენის დაკარგვა. შეინარჩუნეთ ხმა უსაფრთხო დიაპაზონში.

გაფრთხილება ელექტროდენის შესახებ:
1. მოთავსეთ პროდუქტი დენის განყოფილებასთან ახლოს, რომ მარტივად გამოიყენოთ.
2. გამოყენებამდე დარწმუნდით, რომ სამუშაო ძაბვა იგივეა, რაც თქვენს ადგილობრივ ელექტროსისტემაში. სწორი ოპერაციული ძაბვა შეგიძლიათ იხილოთ პროდუქტის ფირფიტაზე.
3. უსაფრთხოების მიზნით, გამორთეთ პროდუქტი ჭექა-ქუხილის დროს ან დიდი ხნის განმავლობაში გამოუყენებლობისას.
4. ნორმალურ პირობებში, ელექტრომომარაგებამ შეიძლება გაცხელება გამოიწვიოს. შეინარჩუნეთ კარგი ვენტილაცია და გამოიჩინეთ სიფრთხილე.
5. პროდუქტის სახელწოდება და უსაფრთხოების გამაფრთხილებელი ეტიკეტები პროდუქტის ან დენის ადაპტერის კორპუსზე ან ქვედა ნაწილშია.

ეს სიმბოლო აფრთხილებს მომხმარებელს არაიზოლირებული სახიფათო ძაბვის არსებობის შესახებ პროდუქტის შიგთავსში, რომელიც შეიძლება იყოს საკმარისი იმისათვის, რომ შექმნას ელექტროშოკის რისკი ადამიანებისთვის.

ეს სიმბოლო აფრთხილებს მომხმარებელს, რომ არ დაშალოს პროდუქტის შიგთავსი და შიგნით არ არის მომხმარებლის მიერ შესაცვლელი ნაწილი. მიიტანეთ პროდუქტი ავტორიზებულ სერვის ცენტრში სარემონტოდ.

ეს სიმბოლო მიუთითებს, რომ პროდუქტი განკუთვნილია მხოლოდ შიდა გამოყენებისთვის.

ეს სიმბოლო მიუთითებს, რომ პროდუქტი არის II კლასის ან ორმაგი იზოლირებული ელექტრო მოწყობილობა დამიწების მოთხოვნის გარეშე.

გაფრთხილება!
არ გადაყლაპოთ ბატარეა, არსებობს ქიმიური დამწვრობის საშიშროება
• (მოყვება დისტანციური მართვის პულტი) ეს პროდუქტი შეიცავს მონეტისებრ/ღილაკიან ბატარეას. თუ მონეტისებრი/ღილაკიანი ბატარეის გადაყლაპვა მოხდება, ამან შეიძლება გამოიწვიოს ძლიერი შიდა დამწვრობა სულ რაღაც 2 საათში და შეიძლება გამოიწვიოს სიკვდილი.
• ახალი და გამოყენებული ბატარეები შეინახეთ ბავშვებისგან მოშორებით. თუ ბატარეის განყოფილება მჭიდროდ არ იხურება, შეწყვიტეთ პროდუქტით სარგებლობა და შეინახეთ ის ბავშვებისგან მოშორებით.
• თუ ფიქრობთ, რომ ბატარეები შესაძლოა გადაყლაპეთ ან სხეულის რომელიმე ნაწილში მოთავსდა, დაუყოვნებლივ მიმართეთ სამედიცინო დახმარების მისაღებად.

Powered by manuals.ge

შენიშვნა:
1. ფისტანციური პულტი არ მოათავსოთ ცხელ და ტენიან ადგილებში.
2. არ დატენოთ ბატარეები.
3. ხშირი არგამოუყენლობის შემთხვევაში, ამოიღეთ ბატარეები.
4. ბატარეები (დისტანციურ პულტში) არ უნდა განთავსდეს ზედმეტი სითბოს გარემოში, როგორიცაა მზის სხივები, ცეცხლი ან მსგავსი.
5. ბატარეის არასწორად გამოცვლის შემთხვევაში არსებობს აფეთქების საფრთხე. შეცვალეთ მხოლოდ იგივე ან ეკვივალენტური ტიპის ბატარეით.

EDIFIER-ის შესახებ მეტი ინფორმაციისთვის ეწვიეთ www.edifier.com
EDIFIER-ის გარანტიის მოთხოვნებისთვის, გთხოვთ, ეწვიოთ ქვეყნის შესაბამის გვერდს www.edifier.com-ზე და გადახედოთ განყოფილებას სათაურით გარანტიის პირობები.