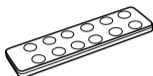
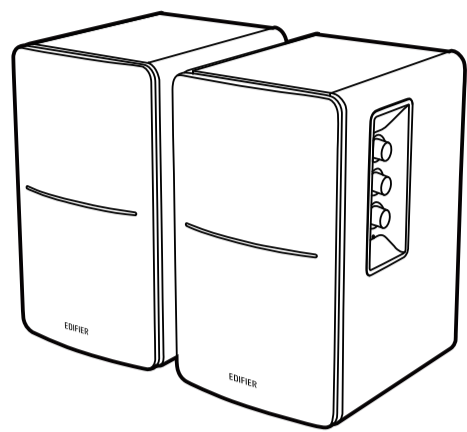


EDIFIER®

R1280DB აქტიური სპიკერი



სწრაფი დანების გამკვეცი

მოდელი: EDF100016

სახელმძღვანელოს ვერსია 1.0, 2024 წლის დეკემბერი IB-290-R1280D-00

დამატებით ინფორმაციისთვის ეწვიეთ ჩვენს ვებსაიტს:

www.edifier.com



@Ediferglobal @Edifier_Global @Edifier_Global

Edifier International Limited P.O. Box 6264 General Post Office Hong Kong

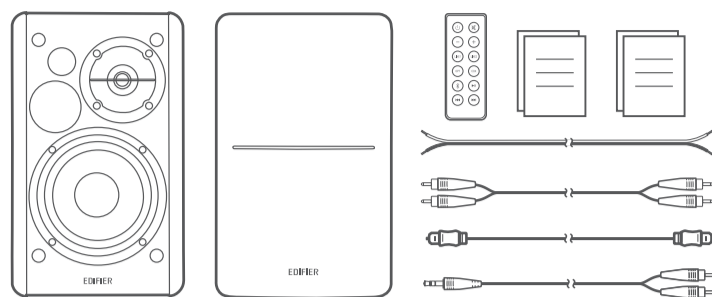
Tel: +852 2522 6989 Fax: +852 2522 1989 www.edifier.com

© 2024 Edifier International Limited. ყველა უფლება დაცულია. დაბეჭდილია ჩინეთში

შენიშვნა: ტენიკური გაუმჯობესებისა და სისტემის განახლების განხორციელების საჭიროებისთვის, აქ მოცემული ინფორმაცია შეიძლება დროდადრო შეიცვალოს წინასწარი შეტყობინების გარეშე. EDIFIER-ის პროდუქტები მორგებული იქნება სხვადასხვა აპლიკაციისთვის. ამ სახელმძღვანელოში ნაჩვენებია სურათები და ილუსტრაციები შეიძლება ოდნავ განსხვავდებოდეს რეალური პროდუქტისგან. განსხვავებების აღმოჩენის შემთხვევაში უპირატესობა ენიჭება თავად პროდუქტს.



ყუთის შემდგენლობა

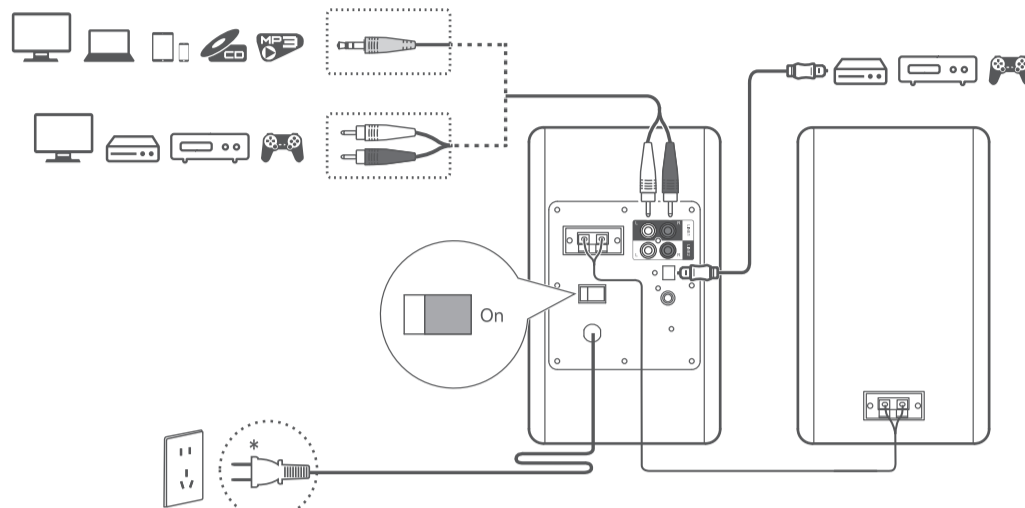


შენიშვნა:

- სურათები განკუთვნილია მხოლოდ ილუსტრაციისთვის და შესაძლოა განსხვავდებოდეს რეალური პროდუქტისგან.
ტენიკური გაუმჯობესების და სისტემის განახლებისთვის აუცილებლობის გათვალისწინებით, მოცემული ინფორმაცია და სპეციფიკაციები შეიძლება რეალური პროდუქტისგან ოდნავ განსხვავდებოდეს. განსხვავებების აღმოჩენის შემთხვევაში უპირატესობა ენიჭება თავად პროდუქტს.



კაბელის შეერთება

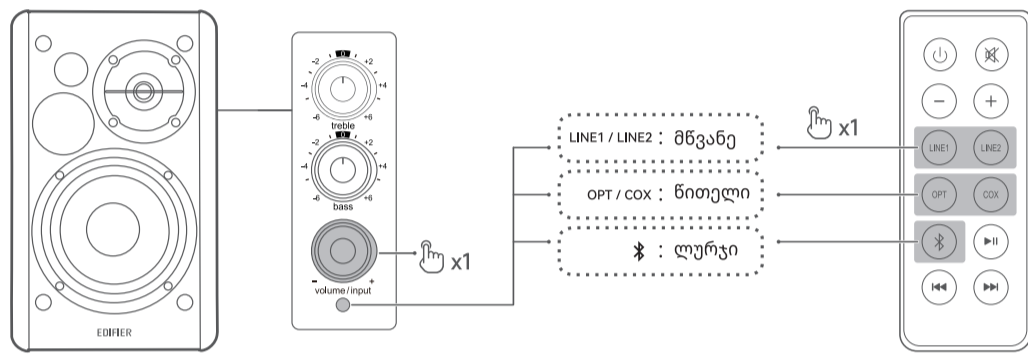


შენიშვნა:

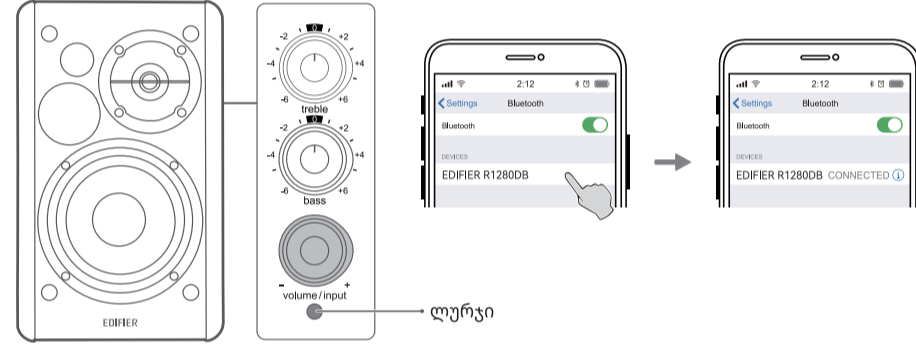
- ენერგომიწოდება: 100-240ვ ~ 50/60ჰც 300მა
შტექსელის ეს ტიპი განკუთვნილია მხოლოდ საილუსტრაციოდ.
ჩართვა: აქტიური სპიკერის უკანა პანელზე არსებული მთავარი ჩართვის დილაკი მოათავსეთ „On“ პოზიციაში.
გამორთვა: მთავარი ჩართვის დილაკი მოათავსეთ „Off“ პოზიციაში.



წყაროს არჩევა



Bluetooth კავშირი

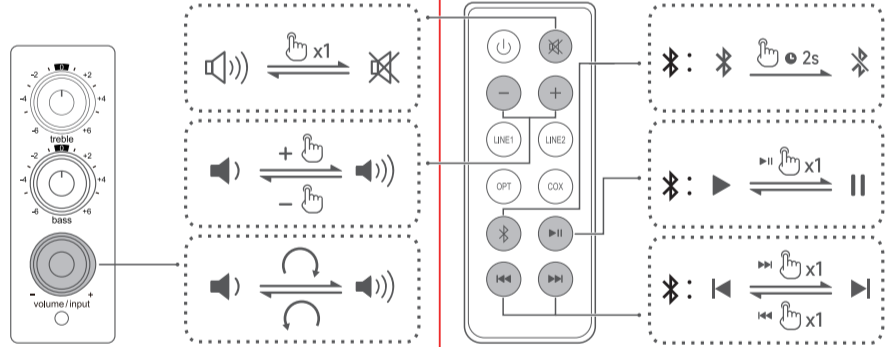


შენიშვნა:

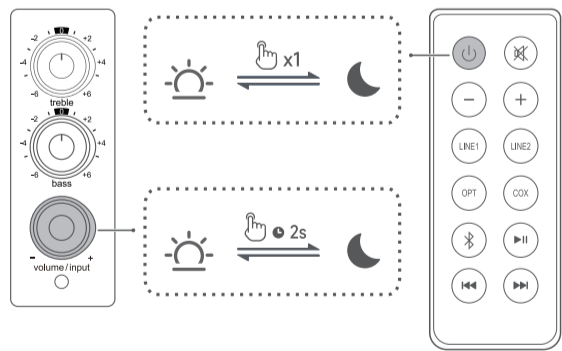
- დაკავშირების პინ-კოდი „0000“, საჭიროების შემთხვევაში.
ამ პროდუქტის Bluetooth-ის ყველა ფუნქციით სარგებლობისთვის დარწმუნდით, რომ თქვენი აუდიოს წყაროს მონოპოლიტი მთავარი მხარდაჭერილია A2DP და AVRCP პროტოკოლები.
ამჟამინდელი Bluetooth მონოპოლიტიდან კავშირის შესანაცვლად ხანგრძლივად (2 წამის განმავლობაში) დაჭირეთ „*“ დილაკს.



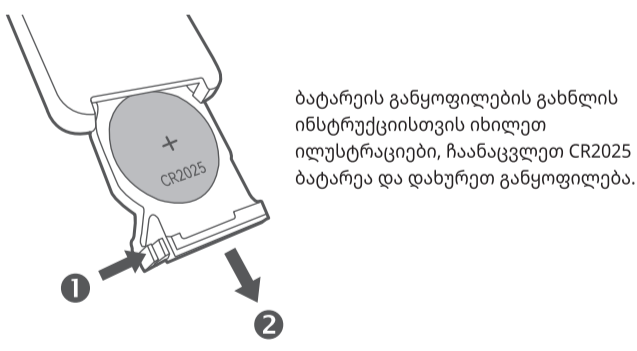
დაკრის მართვის საშუალებები



მოლოდინის რეჟიმი და გაღვიძება



ბატარის შეცვლა



ბატარის განყოფილების განხილვის ინსტრუქციისთვის იხილეთ ილუსტრაციები, ჩაანაცვლეთ CR2025 ბატარა და დახურეთ განყოფილება.

მასხაიათებლები

გამომავალი სიმძლავრე: 21ვტ + 21ვტ დეკლარაცია ევროკავშირისთვის სიხშირის დიაპაზონი: 55ჰც - 20კჰც RF ენერგომიწოდება: ≤20, დბ-მლტე (EIRP) არ არსებობს გამოყენების შემთხვევაში.

უსაფრთხოების მნიშვნელოვანი ინფორმაცია

- ყურადღებით ნაკითხეთ ინსტრუქციის სახელმძღვანელო. შეინახეთ უსაფრთხო ადგილას, მომავალი გამოყენებისთვის.
გამოყენეთ მხოლოდ მწარმოებლის მიერ დამტკიცებული აქსესუარები.
დაინსტალირეთ ინსტრუქციის სწორად, მონოპოლიტი დაკავშირების განყოფილების ინსტრუქციის შესაბამისად.
პროდუქტის გამოყენება რეკომენდებულია 0°C-დან 35°C-მდე ტემპერატურის გარემოში. პროდუქტის მიწოდება და შენახვა რეკომენდებულია 0-35°C გარემოში.
ხანძრისა და ელექტროშოკის რისკის შესამცირებლად, არ გამოიყენოთ პროდუქტი წვიმის ან ტენიანობის დროს.
არ გამოიყენოთ წყალთან ახლოს. არ მოათავსოთ პროდუქტი რაიმე სითხეში და არ დაუშვათ მასზე წვეთების მოხვედრა ან სითხის დაღვრა.
არ გამოიყენოთ პროდუქტი სითხის წყაროს (მაგალითად, რადიო, გაბათობელი, ლუმინი ან სხვა მონოპოლიტი) რომელიც გამოყოფს სითხის სახეობებს.
არ დადოთ პროდუქტზე სითხის საცხე ნივთები, როგორცაა ვაზები; არც ღია ცეცხლის მქონე ნივთები, როგორცაა ანთებული საწითლები არ უნდა განთავსდეს პროდუქტზე.
არ დაბლოკოთ სავენტილაციო ღიობები. არ ჩადოთ რაიმე ნივთი სავენტილაციო ღიობებში ან ჰრილებში. შეიძლება გამოიწვიოს ხანძარი ან ელექტროშოკი.
შეინარჩუნეთ საკმარისი თავისუფალი სივრცე პროდუქტის გარშემო კარგი ვენტილაციის უზრუნველყოფისთვის (რეკომენდებულია მინიმუმ 5 სმ).
შტექსერს ძალით ნუ შეაერთებთ ბუდეში. შეერთებამდე შეამოწმეთ ბუდის დაბლოკვა და ემთხვევა თუ არა შედგენილი ჯეკს და არის თუ არა სწორი მიმართულებით იორენტირებული.
შეინახეთ მონოპოლიტი აქსესუარები და ნაწილები (როგორცაა ხრახნები) ბავშვებისგან შორს, რათა თავიდან აიცილოთ შემთხვევითი გადაყლაპვა.
არ გახსნათ ან ამოიღოთ გარსაცმი თავად. ამან შესაძლოა სახიფათო ძაბვის ან სხვა სახიფათო რისკების წინაშე დაგაყენებთ. დაზიანების გამოწვევი მიზეზის მიუხედავად (როგორცაა დაზიანებული მავთული ან შტექსელი, სითხის ჩახშობის ან უცხო საგნის ზემოქმედება, წვიმის ან ტენიანობის ზემოქმედება, პროდუქტი არ შემოიხსნება ან ჩამოვარდნილი და ა.შ.). შეკეთება დაუყოვნებლივ უნდა შესრულდეს ავტორიზებული სერვისის პროფესიონალი წევრის მიერ.
პროდუქტის მშრალი ქსოვილი გასუფთავებამდე, ყოველთვის გამოიყენეთ პროდუქტი და კერ ამოიღეთ კვების ბლოკი.
არასოდეს გამოიყენოთ ძლიერი მჟავა, ტუტე, ბენზინი, ალკოჰოლი ან სხვა ქიმიური გამხსნელები პროდუქტის ზედაპირის გასაწმენდად. გასაწმენდად გამოიყენეთ მხოლოდ ნეიტრალური ხსნარი ან სუფთა წყალი.
პროდუქტი უნდა იქნას გამოყენებული 2000 მ-ზე დაბალ სიმაღლეზე.
მაგისტრალური ქსელის მტვერფული გამოყენება როგორც გამოიყენება მონოპოლიტი, გათიშვის მონოპოლიტი უნდა დარჩეს ადვილად ოპერირებადი.

- გამოყენეთ მხოლოდ მწარმოებლის მიერ მითითებულ ელთან, სადგამთან, სამფხთან, სამაგრთან ან მაგიდასთან ერთად, ან გაიყიდება აპარატთან ერთად. ბაღის გამოყენებისას სიფრთხილად გამოიჩინეთ ბაგის/აპარატის კომბინაციის გადაადგილებისას, რათა თავიდან აიცილოთ დაზიანებები გადარწმუნებისგან.
ზედმეტად ხმაალაღმა მუსიკამ შეიძლება გამოიწვიოს სმენის დაკარგვა. შეინარჩუნეთ ხმა უსაფრთხო დიაპაზონში.

- გაფრთხილება ელექტროდენის შესახებ:
1. მოათავსეთ პროდუქტი დენის განყოფილებასთან ახლოს, რომ მარტივად გამოიყენოთ.
2. გამოყენებამდე დარწმუნდით, რომ სამუშაო ძაბვა იგივეა, რაც თქვენს ადგილობრივ ელექტროსისტემაში. სწორი ოპერაციული ძაბვა შეგიძლიათ იხილოთ პროდუქტის ფირფიტაზე.
3. უსაფრთხოების მიზნით, გამოიყენეთ პროდუქტი ჭექა-ქუხილის დროს ან დიდი ხნის განმავლობაში გამოყენებისთვის.
4. ნორმალურ პირობებში, ელექტრომოზარაგებამ შეიძლება გაცხელება გამოიწვიოს. შეინარჩუნეთ კარგი ვენტილაცია და გამოიჩინეთ სიფრთხილე.
5. პროდუქტის სახელმძღვანელო და უსაფრთხოების გამაფრთხილებელი ეტიკეტები პროდუქტის ან დენის ადაპტერის კორპუსზე ან ქვედა ნაწილშია.

- ეს სიმბოლო აფრთხილებს მომხმარებელს არაიზოლირებული სახიფათო ძაბვის არსებობის შესახებ პროდუქტის შიგთავსში, რომელიც შეიძლება იყოს საკმარისი იმისთვის, რომ შექმნას ელექტროშოკის რისკი ადამიანისთვის.

- ეს სიმბოლო აფრთხილებს მომხმარებელს, რომ არ დაშალოს პროდუქტის შიგთავსი და შეიძლება არ არის მომხმარებლის მიერ შესავსებელი ნაწილი. მიიტანეთ პროდუქტი ავტორიზებულ სერვის ცენტრში სარემონტოდ.

- ეს სიმბოლო მიუთითებს, რომ პროდუქტი განკუთვნილია მხოლოდ შიდა გამოყენებისთვის.

- ეს სიმბოლო მიუთითებს, რომ პროდუქტი არის II კლასის ან ორმაგი იზოლირებული ელექტრო მონოპოლიტი და მიიწვევს მოთხოვნის მოთხოვნის გარეშე.

- გაფრთხილება!
არ გადაყლაპოთ ბატარა, არსებობს ქიმიური დაზარების საშიშროება
(მოყვება დისტანციური მართვის პულტი) ეს პროდუქტი შეიცავს მონიტორინგ/ლითაქიან ბატარას. თუ მონიტორინგ/ლითაქიანი ბატარა გადაყლაპვა მოხდება, ამან შეიძლება გამოიწვიოს ძლიერი შიდა დაზარება სულ რაღაც 2 საათში და შეიძლება გამოიწვიოს სიკვდილი.
ახალი და გამოყენებული ბატარები შეინახეთ ბავშვებისგან მოშორებით. თუ ბატარის განყოფილება მჭიდროდ არ იხურება, შეეცადეთ პროდუქტით სარგებლობა და შეინახეთ ის ბავშვებისგან მოშორებით.
თუ ფიტერში, რომ ბატარები შესაძლოა გადაყლაპეთ ან სხეულის რომელიმე ნაწილში მოთავსდა, დაუყოვნებლივ მიმართეთ სამედიცინო დახმარების მისაღებად.

- შენიშვნა:
1. დისტანციური პულტი არ მოათავსოთ ცხელ ან ტენიან ადგილებში.
2. არ დატენოთ ბატარები.
3. ხშირი არგამოყენების შემთხვევაში, ამოიღეთ ბატარები.
4. ბატარები (დისტანციურ პულტი) არ უნდა განთავსდეს ზედმეტი სითხის გარემოში, როგორცაა მზის სხივები, ცეცხლი ან მსგავსი.
5. ბატარების არასწორად გამოყენების შემთხვევაში არსებობს აფეთქების საფრთხე. შეეცადეთ მხოლოდ იგივე ან ეკვივალენტური ტიპის ბატარებით.

EDIFIER-ის შესახებ მეტი ინფორმაციისთვის ეწვიეთ www.edifier.com EDIFIER-ის გარანტიის მოთხოვნისთვის, გთხოვთ, ეწვიეთ ქვეყნის შესაბამის ვებრებს www.edifier.com-ზე და გადახედოთ განყოფილებას სათაურით გარანტიის პირობები.

ამ პროდუქტის სწორი უტილიზაცია. ეს ნიშანი მიუთითებს, რომ ეს პროდუქტი არ უნდა განთავსდეს სხვა საყოფაცხოვრებო ნარჩენებთან ერთად. ნარჩენების უკონტროლო განთავსების შედეგად გარემოს ან ადამიანის ჯანმრთელობისთვის შესაძლო ზიანის თავიდან ასაცილებლად, სათანადოდ გადაამუშავეთ პროდუქტი, რათა ხელი შეუწყოს მასალათა რესურსების მდგრად დადამუშავებას, გამოყენებული მონოპოლიტის დასაბრუნებლად, გამოყენეთ დაბრუნების სისტემა ან დააკავშიროთ საცალო მოვაჭრეს, სადაც პროდუქტი შეიძინეთ. მათი საშუალებით შესაძლებელია ამ პროდუქტის ეკოლოგიურად უსაფრთხო დადამუშავება.

მომხმარებლის ინსტრუქციები გამოყენებული ბატარების ამოღების, გადამუშავების და გადართვის შესახებ აღჭურვილობიდან ან დისტანციური პუნქტიდან ბატარების ამოღებამდე, მფლობელის ინსტრუქციებში აღწერილი ბატარის დატვირთვის პროცესი საპირისპირო თანმიმდევრობით შესასრულეთ. გამოყენებული ბატარები გადაყარეთ ცალკე სხვა ნარჩენებისგან, მათ შორის შერეული შენეციპალური ნარჩენებისგან. გადაყარეთ ნარჩენი ბატარები სპეციალურად განსაზღვრულ შეგროვების პუნქტებში. სიმბოლო, რომელიც მიუთითებს „ცალკე შეგროვებას“ ყველა ბატარისა და აკუმულატორისთვის უნდა იყოს გადასახული ბიორბალინი ურნა.