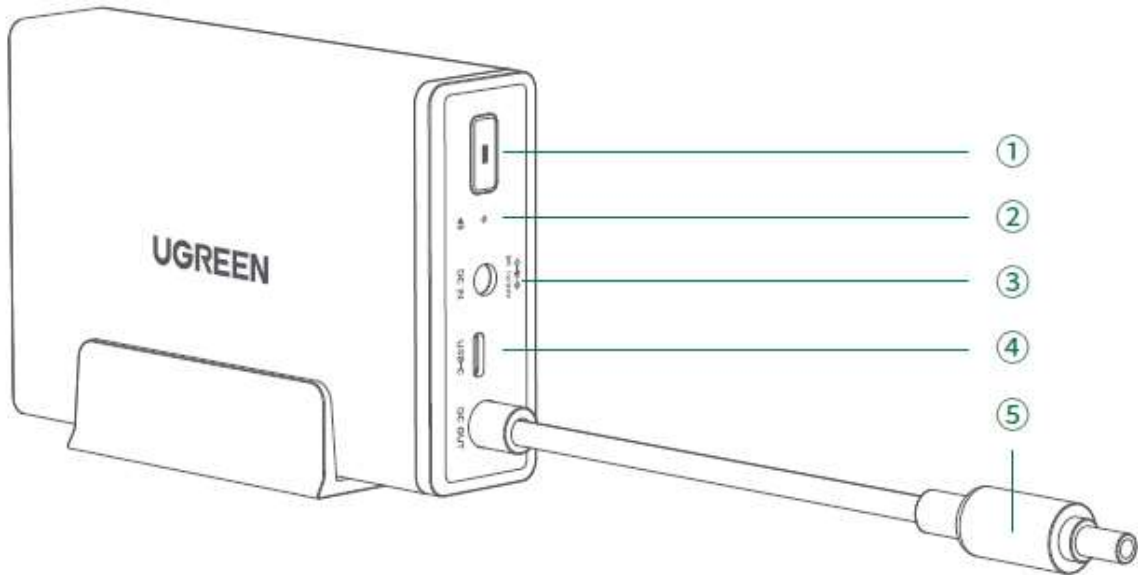


UGREEN 120W DC UPS ელემენტის სარეზერვო კვების ბლოკი
მოდელი: US3000 | P/N: 45615 [Powered by manuals.ge](https://manuals.ge)

შეფუთვის შემადგენლობა:

- 1 × 120W DC UPS ელემენტის სარეზერვო კვების ბლოკი
- 1 × დამჭერი
- 1 × მომხმარებლის სახელმძღვანელო
- 1 × კაბელი

პროდუქტის მიმოხილვა

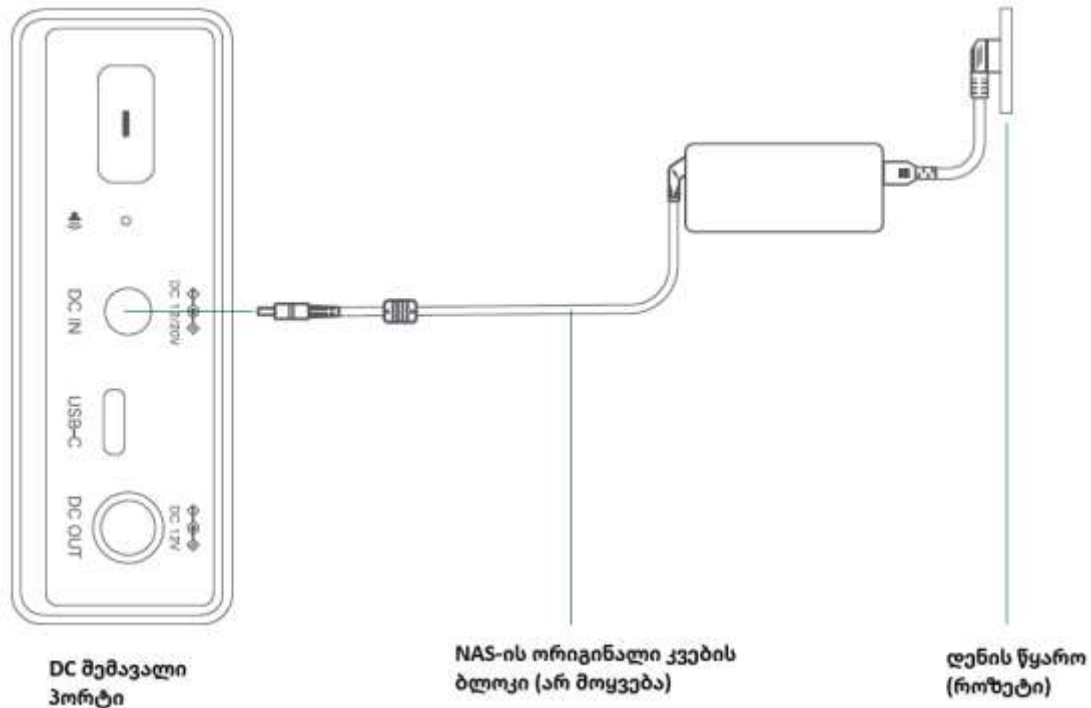


1. **LED ინდიკატორი/დილაკი**
2. **ხმოვანი სიგნალი**
3. **DC შემავალი პორტი (DC IN)**
4. **USB-C პორტი (მონაცემთა გადაცემისთვის)**
5. **DC კვების კაბელი (DC OUT)**

1. გამორთეთ NAS. გამორთეთ ის NAS, რომელსაც აერთებთ და გათიშეთ მისი კვების ბლოკი დენის წყაროდან. [Powered by manuals.ge](https://www.manuals.ge)

[შენიშვნა] მონაცემთა დაკარგვის თავიდან ასაცილებლად, გამორთვამდე შეწყვიტეთ მონაცემთა გადაცემის ყველა დავალება.

2. შეაერთეთ იგი დენის წყაროში.

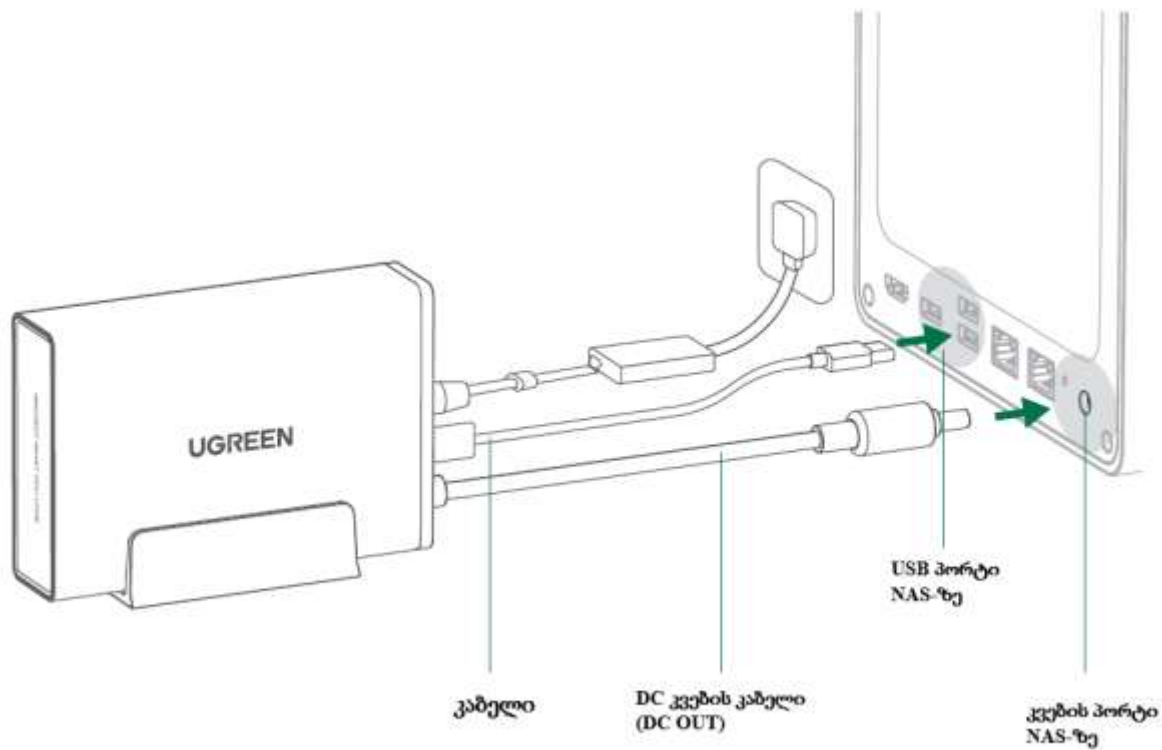


[შენიშვნები]

1. ეს პროდუქტი არ შეიცავს კვების ბლოკს. გთხოვთ, გამოიყენოთ ორიგინალი კვების ბლოკი, რომელიც მოჰყვება UGREEN NAS-ს.
2. პროდუქტი ნაგულისხმევად დაყენებულია ენერჯის დაზოგვის რეჟიმზე. პირველად გამოყენებამდე, შეაერთეთ ის დენის წყაროში გასააქტიურებლად (გამოდით ენერჯის დაზოგვის რეჟიმიდან).
3. აქტივაციის შემდეგ (რაც აღინიშნება თეთრი მოციმციმე ინდიკატორით), პროდუქტი გადავა დამუხტვის რეჟიმში.

3. დაუკავშირეთ NAS-ს.

Powered by manuals.ge



[შენიშვნები]

1. როდესაც არ იყენებთ, გამორთეთ NAS პროდუქტის გათიშვამდე, რათა თავიდან აიცილოთ მონაცემთა დაკარგვა და NAS-ის მყარი დისკების დაზიანება ელექტროენერგიის გათიშვის გამო.
2. პროდუქტის ნორმალური გამოყენების უზრუნველსაყოფად, გამოიყენეთ ის შექმნიდან 3 თვის განმავლობაში, რადგან ხანგრძლივი გამოყენებლობა გავლენას მოახდენს ჩაშენებული ლითიუმის ელემენტის სიცოცხლის ხანგრძლივობაზე.

Powered by manuals.ge

დილაკის ოპერაციები

Powered by manuals.ge

მოქმედება	დილაკის მანიპულაცია
ჩართვა / ხმოვანი სიგნალის გათიშვა (Mute)	ერთხელ დაჭერა
გამორთვა	დააჭირეთ და გააჩერეთ 10 წამი
ენერჯის დაზოგვის რეჟიმის ჩართვა	ორჯერ დაჭერა

LED ინდიკატორები და ხმოვანი სიგნალი

სტატუსი	პროდუქტის ელემენტის დონე	ინდიკატორი	ხმოვანი სიგნალი
NAS იკვებება ქსელიდან (როდესაც არის შემავალი კვება "DC IN" პორტიდან)	ელემენტი: 100%	სტატიკური თეთრი	/
	ელემენტი: <95%	მოციმციმე თეთრი (იტენება)	/
NAS იკვებება პროდუქტით (როდესაც არის ელექტროენერჯის გათიშვა და არ არის შემავალი კვება "DC IN" პორტიდან)	ელემენტი: >20%	სტატიკური წითელი	3-ჯერ სიგნალი 1 წამში
	ელემენტი: <20%	მოციმციმე წითელი	თითო სიგნალი წამში 60 წამის განმავლობაში

ხშირად დასმული კითხვები (FAQs)

Powered by manuals.ge

1. შეიძლება თუ არა ამ პროდუქტის გამოყენება სხვა ბრენდის NAS

მოწყობილობებთან? არა. ეს პროდუქტი განკუთვნილია მხოლოდ UGREEN-ის NAS მოწყობილობებთან გამოსაყენებლად.

2. როგორ უნდა გავწმინდო ეს პროდუქტი? გავწმინდეთ მშრალი, რბილი ქსოვილით ან ტელეფონის/კომპიუტერის ეკრანის საწმენდი საშუალებით. არასოდეს დაუშვათ წყალთან პირდაპირი კონტაქტი.

3. როგორ უნდა შევინახო ეს პროდუქტი?

- შეინახეთ მშრალ ადგილას.
- თუ პროდუქტი დიდხანს არ გამოიყენება, სრულად დატენეთ და ორჯერ დააჭირეთ ღილაკს, სანამ ინდიკატორი არ ჩაქრება, რათა ჩართოთ ენერჯის დაზოგვის რეჟიმი.*
- ეს რეჟიმი ამცირებს ენერჯის მოხმარებას და ახანგრძლივებს მოწყობილობის სიცოცხლის ხანგრძლივობას.

4. შეუძლია თუ არა ამ პროდუქტს ავტომატურად აცნობოს NAS-ს ჩართვა/გამორთვა, როდესაც დენი ითიშება/აღდგება? დიახ. ამ ფუნქციის დასაყენებლად საჭიროა გამოიყენოთ აპლიკაცია "UGREEN NAS".

შენიშვნები

- ამ პროდუქტისთვის არ გამოიყენოთ კვების წყარო, რომელიც აღემატება მითითებულ ძაბვას ან დენის ძალას.
- არ შეინახოთ პროდუქტი სითბოს წყაროსთან და არ გამოიყენოთ მაღალი ტემპერატურისა და ტენიანობის გარემოში.
- თუ კვების წყარო ან კომპონენტები დეფექტურია, არ დაშალოთ და არ შეაკეთოთ ის დამოუკიდებლად. მხარდაჭერისთვის გთხოვთ დაუკავშირდეთ UGREEN-ის გაყიდვების შემდგომ მომსახურებას.
- შეინახეთ ბავშვებისთვის მიუწვდომელ ადგილას.
- პროდუქტი გადაყარეთ ადგილობრივი კანონმდებლობისა და რეგულაციების შესაბამისად. არ გადაადგოთ ის საყოფაცხოვრებო ნარჩენებთან ერთად.

⚠ გაფრთხილება

1. ამ პროდუქტს აქვს ჩაშენებული ლითიუმ-იონური ელემენტი. არ დაშალოთ, არ დაარტყათ, არ დაჭყლიტოთ და არ ჩააგდოთ ცეცხლში.

2. დაუყოვნებლივ შეწყვიტეთ გამოყენება, თუ ელემენტი საგრძნობლად არის გაბერილი. [Powered by manuals.ge](https://www.manuals.ge)
3. არ გამოიყენოთ მაღალი ტემპერატურის გარემოში.
4. არ გამოიყენოთ ელემენტი, თუ ის წყალში იყო ჩავარდნილი!
5. ელემენტი სახიფათოა. გთხოვთ, შეინახოთ პროდუქტი ბავშვებისთვის მიუწვდომელ ადგილას.
6. ელემენტის გადაყლაპვამ შეიძლება გამოიწვიოს შინაგანი მძიმე დამწვრობა სულ რაღაც 2 საათში და შეიძლება გამოიწვიოს სიკვდილიც. თუ ფიქრობთ, რომ ელემენტი შესაძლოა გადაყლაპა ვინმემ ან მოხვდა სხეულის რომელიმე ნაწილში, დაუყოვნებლივ მიმართეთ ექიმს.
7. მკვდარი ელემენტი განკარგეთ ან გადაამუშავეთ სათანადოდ, ადგილობრივი კანონმდებლობისა და რეგულაციების შესაბამისად.
8. ეს პროდუქტი შეიცავს მცირე ზომის ნაწილებს, გთხოვთ, არ გამოიყენოთ ბავშვებისთვის სათამაშოდ, რათა თავიდან აიცილოთ გადაყლაპვა.
9. გთხოვთ, შეინახეთ ეს პროდუქტი მშრალ ადგილას, ოთახის ტემპერატურაზე.
10. შეინახეთ პროდუქტის თანმხლები ორიგინალი დოკუმენტაცია სამომავლო მითითებისთვის.