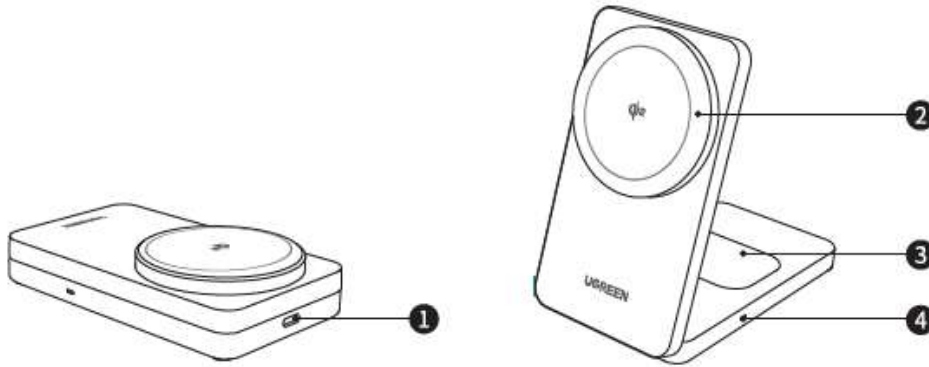


## 2-1-ში მაგნიტური უსადენო დამტენი

მოდელი: W706 | P/N: 45023 [Powered by manuals.ge](https://manuals.ge)

### პროდუქტის მიმოხილვა



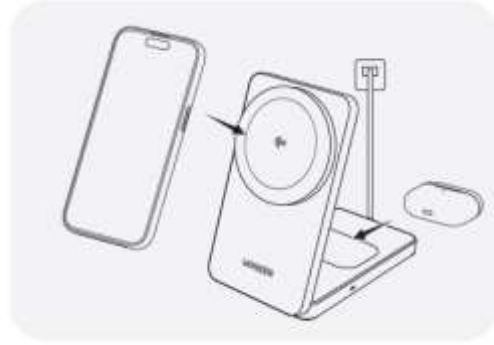
1. USB-C შემავალი პორტი
2. უსადენო დამტენის ზონა აიფონისთვის
3. უსადენო დამტენის ზონა airpod-ისთვის
4. ინდიკატორი

### როგორ მუშაობს

1. შეაერთეთ მოწყობილობა დენში.
2. დაადეთ თქვენი iPhone ან AirPods უსადენო დამტენის ზონაზე, რათა დაიწყოს დამუხტვა.

რჩევა: რეკომენდებულია 30W ან მეტი სიმძლავრის დამტენის გამოყენება (კომპლექტში არ შედის).

შენიშვნა: მოწყობილობის სრული დამუხტვის შემდეგ გამორთეთ დამტენი, რათა თავიდან აიცილოთ ზედმეტი მოხმარება.



### LED ინდიკატორი

მუშაობის სტატუსი	LED ინდიკატორის სტატუსი	აღწერა
ჩართულია	ორჯერ ანათებს და ქრება	ნორმალური ჩართვა
დამუხტვა	სტაბილური ნათება	ჩვეულებრივი დამუხტვა AirPods-თვის

### მახასიათებლები

შემავალი: 5.0V-3.0A / 9.0V-3.0A / 12.0V-2.5A

საერთო სიმძლავრე: მაქს. 20W (აიფონი: 15W, AirPods: 5.0W)

### შეფუთვის შემადგენლობა:

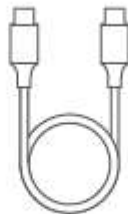
1X უსადენო დამტენი

1X დამტენის კაბელი


1X მომხმარებლის სახელმძღვანელო



1 X 2-in-1 Magnetic Wireless Charger



1 X Charging Cable



1 X User Manual