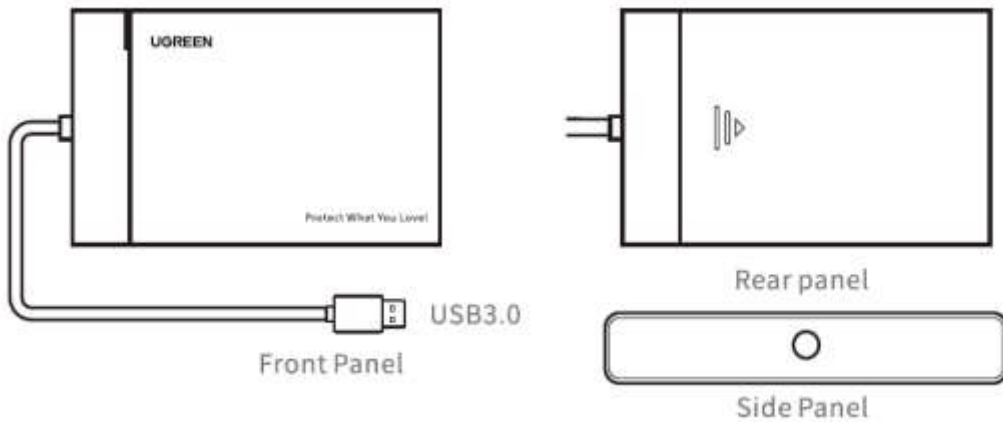


UGREEN USB 3.0 to SATA III 2.5 ინჩიანი მყარ დისკის ქეისი

მოდელი: US221 / P/N: 30847

მადლობა UGREEN-ის პროდუქტის შექმნისთვის. ოპტიმალური მუშაობისთვის, გთხოვთ, ყურადღებით წაიკითხოთ ეს სახელმძღვანელო გამოყენებამდე.

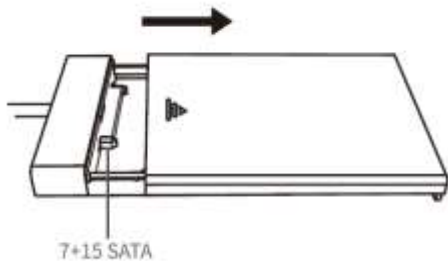
პროდუქტის დეტალები:



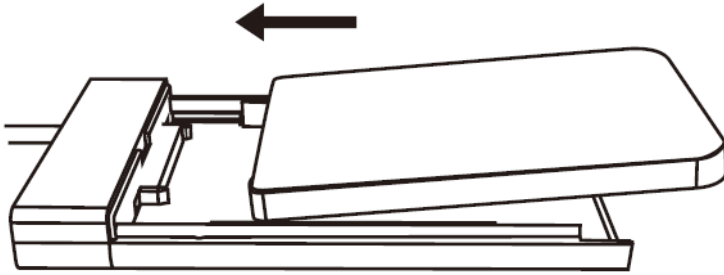
- წინა პანელი
- უკანა პანელი
- გვერდითი პანელი
- USB 3.0 პორტი
- 7+15 SATA

როგორ მუშაობს:

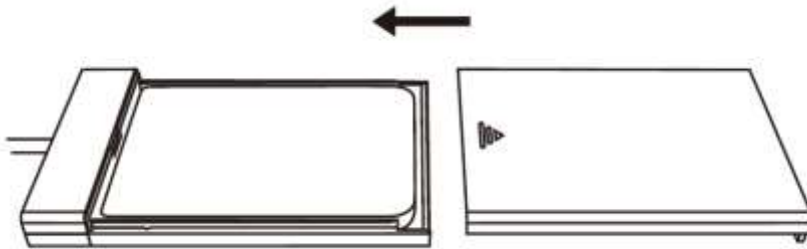
1. მოხსენით უკანა პანელის სახურავი.



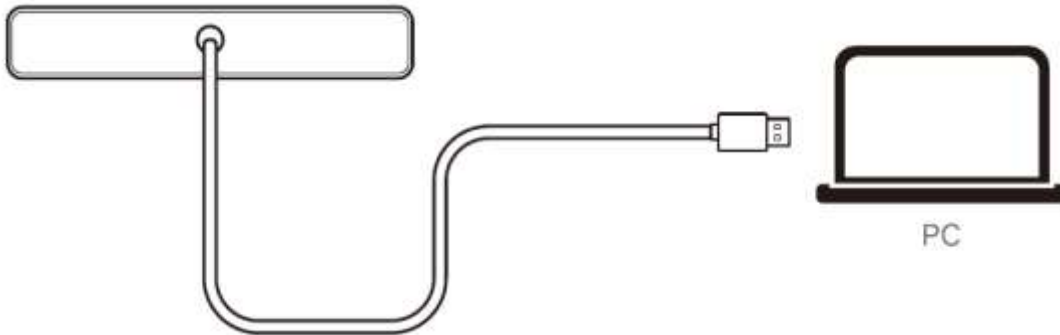
2. გაასწორეთ ინტერფეისი და ჩასვით მყარი დისკი კორპუსში.



3. დაფარეთ უკანა პანელი.



4. დაუკავშირეთ მყარ დისკის კორპუსი თქვენს კომპიუტერს.



მნიშვნელოვანი შენიშვნა:

ყოველთვის გამოიყენეთ “სისტემიდან უსაფრთხოდ მოხსნა” ფუნქცია USB კაბელის გათიშვამდე.

შეფუთვის შემადგელობა

- 1 × USB 3.0 to SATA III 2.5 ინჩიანი მყარ დისკის ქეისი
- 1 × მომხმარებლის სახელმძღვანელო