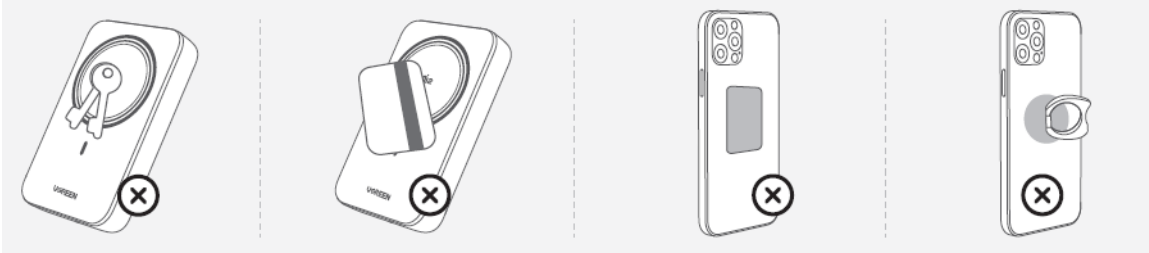


UGREEN 10000mAh მაგნიტური უსადენო პორტატული დამტენი

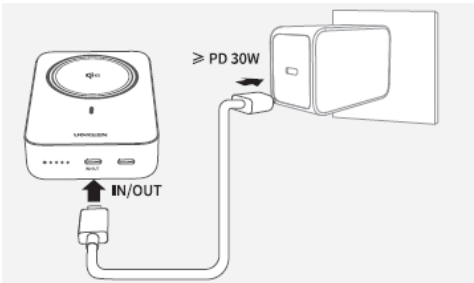
მოდელი: PB761 | P/N: 45763

გაფრთხილებები:



- უსადენო დამუხტვისას დარწმუნდით, რომ მოწყობილობა სწორად არის განლაგებული დამტენზე.
- ნუ გამოიყენებთ დამტენს ტენიან ან ნესტიან გარემოში.
- პროდუქტის გარე ზედაპირის დაზიანება შეიძლება გამოიწვიოს მისი გაუმართაობით მუშაობა.
- პროდუქტი მოარიდეთ ბავშვებს.

დამტენის დატენვა:



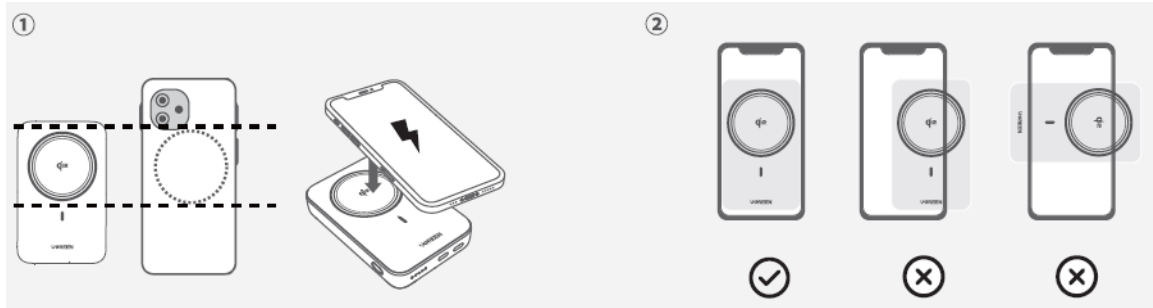
1. მიაერთეთ USB-C კაბელი დამტენის პორტში.
2. შეაერთეთ მეორე ბოლო კაბელის დამტენის ადაპტერში და შეაერთეთ დენში.
3. სრული დატენვისთვის სჭირდება დაახლოებით 2.5 საათი (30W PD დამტენით).

მოწყობილობების დამუხტვა:

Powered by manuals.ge

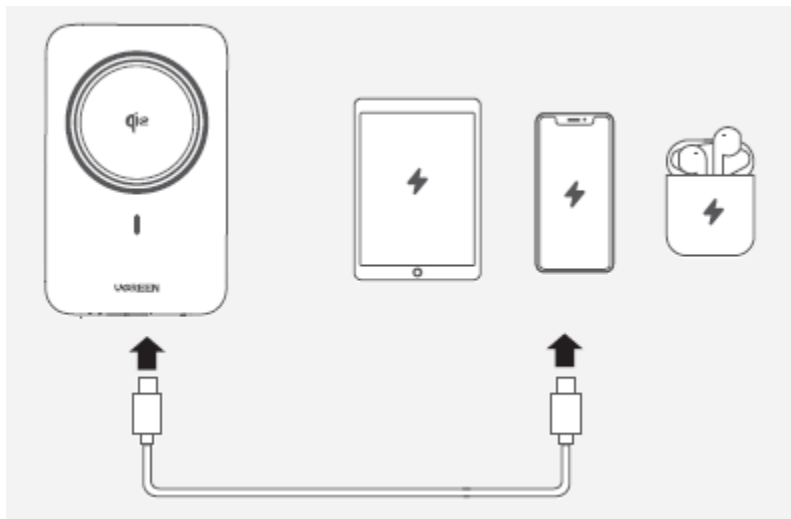
უსადენო დამუხტვა:

- მიამაგრეთ დამტენი მაგნიტურად თავსებად iPhone-ზე. დამუხტვა ავტომატურად დაიწყება.



სადენიანი დამუხტვა:

- მოწყობილობის მიერთების შემდეგ, პროდუქტი ავტომატურად დაიწყებს დატენვას. თუ არ დაიტენა, გთხოვთ დააჭიროთ ღილაკს ერთხელ.
- როცა დატენვა დასრულდება და მოწყობილობა გამოერთება, პროდუქტი ავტომატურად გაითიშება 3 წუთში



დაბალი დენის მოხმარების მოწყობილობებისთვის (მაგ. Bluetooth ყურსასმენები, Bluetooth საათები) რეკომენდებულია "დაბალი დენის დატენვის რეჟიმის" გამოყენება.

დაბალი დენის დატენვის რეჟიმის ჩართვა: დააჭირეთ და დააყოვნეთ ღილაკზე დაახლოებით 3 წამით. ბატარეის მარჯვენა მხარის მეორის მიყოლებით ანათებს, შემდეგ კი აჩვენებს პროდუქტის ამჟამინდელ ბატარეის დონეს. დაბალი დენის დატენვის რეჟიმის გამორთვა: რეჟიმი ავტომატურად ითიშება დაახლოებით 3.5 საათში, ან შეგიძლიათ დააჭიროთ და 3 წამით დააყოვნოთ ღილაკზე მის გასააქტიურებლად.

LED ინდიკატორი:

- 0%-25% – 1 რგოლი
- 25%-50% – 2 რგოლი
- 50%-75% – 3 რგოლი
- 75%-100% – 4 რგოლი

მახასიათებლები:

შემავალი (USB-C): 5V=3A, 9V=3A, 12V=2.5A, 15V=2A

გამომავალი (USB-C): 5V=2.4A, 9V=2A, 12V=1.5A

უსადენო სიმძლავრე: 15W მაქს.

ბატარეის ტიპი: ლითიუმ-იონური

სრული მოცულობა: 10000mAh

ნომინალური მოცულობა: 6000mAh

მუშაობის სიხშირე: 130kHz-148kHz

H ველის სიმძლავრე: $\leq 30.48 \mu\text{t}@10\text{cm}$

ოპერაციული ტემპერატურა: 0°C – 40°C

შენახვის ტემპერატურა: -10°C – 60°C