


UGREEN USB მაგიდის მიკროფონი

მოდელი: CM769 | P/N: 35629

დაკავშირება და კონფიგურაცია

1. მიკროფონი დააკავშირეთ კომპიუტერთან კაბელის მეშვეობით. მიკროფონი მზად იქნება გამოსაყენებლად.
2. თუ გსურთ მიკროფონის მონიტორინგი, შეაერთეთ ყურსასმენები მიკროფონის 3.5მმ პორტში.



Windows სისტემაში

1. მაუსის მარჯვენა ღილაკით დააწკაპუნეთ ხმის ხატულაზე  > და აირჩიეთ „ხმის პარამეტრები“.
2. აირჩიეთ ჩანართი „ჩაწერა“ და დააყენეთ „Microphone (UGREEN USB MIC-CM769)“.
3. აირჩიეთ ჩანართი „დაგრიხვა“ და დააყენეთ იგივე მოწყობილობა, რათა გამოიყენოთ ყურსასმენები.










macOS სისტემაში

1. შედით „System Preferences“ > „Sound“.
2. აირჩიეთ „Input“ და დააყენეთ „Microphone (UGREEN USB MIC-CM769)“.
3. აირჩიეთ „Output“ და შეამოწმეთ იგივე მოწყობილობა ყურსასმენების მოსასმენად.

ინდიკატორები

- მიკროფონის რეჟიმი: თეთრი
- ხმის გათიშვა  წითელი
- ხმაურის ჩახშობის ჩართვა: მწვანე
- ხმაურის ჩახშობის გამორთვა: თეთრი
- მიკროფონის ხმის მაქს/ხმის გათიშვა: ციმციმი 3-ჯერ
- ყურსასმენის რეჟიმი: თეთრი
- ყურსასმენის ხმის მაქს/ხმის გათიშვა: ციმციმი 3-ჯერ
- RGB განათების რეჟიმი: თეთრი
- განათების ეფექტის გადართვა:  ციკლური გადართვა

შენიშვნა: აქტივაციისას განათება გადაერთვება 2 წამით (წითელი/მწვანე), შემდეგ დაბრუნდება წინა ფერზე. [Powered by manuals.gd](https://www.manuals.gd)

Function	Indicator
Microphone mode	 White
Muting on	 Red
Noise-cancelling on	 Green
Noise-cancelling off	 White
Microphone volume max/Mute	 Flash 3 times
Earphone mode	 White
Earphone volume max/Mute	 Flash 3 times
RGB ambient lights mode	 White
Light effects switching Spectrum > Orange > Yellow > Cyan > Blue > Purple > 7-color breathing > Off	 Cycle switching

შენიშვნები

- გამოიყენეთ მიკროფონის წინა მხარე (UGREEN ლოგოთი).
- განათავსეთ მიკროფონი 20-40 სმ-ში ხმაურის წყაროდან.
- მოერიდეთ მიკროფონზე დარტყმას ან დაცემას.
- გამოუყენებლად გამორთეთ და შეინახეთ გრილ, მშრალ ადგილას.
- გამოიყენეთ სტანდარტების შესაბამისი დამტენი (5V=1A).